

**АДМИНИСТРАЦИЯ СТАРОЮРЬЕВСКОГО РАЙОНА
ТАМБОВСКОЙ ОБЛАСТИ**

**ОТДЕЛ ОБРАЗОВАНИЯ АДМИНИСТРАЦИИ
СТАРОЮРЬЕВСКОГО РАЙОНА ТАМБОВСКОЙ ОБЛАСТИ**

**ИНФОРМАЦИОННО-МЕТОДИЧЕСКИЙ ЦЕНТР
МУНИЦИПАЛЬНОГО КАЗЁННОГО УЧРЕЖДЕНИЯ
ЦЕНТРАЛИЗОВАННОЙ БУХГАЛТЕРИИ
СТАРОЮРЬЕВСКОГО РАЙОНА ТАМБОВСКОЙ ОБЛАСТИ**

**РЕЙТИНГ
ОБРАЗОВАТЕЛЬНЫХ ОРГАНИЗАЦИЙ
СТАРОЮРЬЕВСКОГО РАЙОНА
ТАМБОВСКОЙ ОБЛАСТИ
ПО ОЦЕНКЕ ЭФФЕКТИВНОСТИ
РАЗВИТИЯ МУНИЦИПАЛЬНОЙ
СИСТЕМЫ ОБРАЗОВАНИЯ**

Староюрьево 2017

Рейтинг образовательных организаций Староюрьевского района Тамбовской области по оценке эффективности развития муниципальной системы образования – Староюрьево: отдел образования администрации Староюрьевского района Тамбовской области, 2017. – 39 с.

Авторы и составители:

Г.Н.Архипова, О.В.Дмитриева, М.И.Суворова, Т.Н.Кулакова,
Г.В.Коновалова, Б.А. Немтинов

Компьютерная вёрстка:

Б. А. Немтинов.

«Рейтинг образовательных организаций Староюрьевского района Тамбовской области по оценке эффективности развития муниципальной системы образования» представляет собой оценку основных составляющих деятельности образовательных организаций района: «Доступность получения образования», «Качество образования», «Инфраструктура сферы образования», «Информатизация сферы образования», «Кадровый потенциал сферы образования», «Воспитательная работа и физическое воспитание в образовательной организации», «Здоровье детей и подростков», «Питание обучающихся», «Образовательная политика и управление школой», «Лицензирование и аккредитация образовательной организации»; и рейтингование с данных позиций дошкольного, основного и среднего общего образования.

Информация для построения Рейтинга предоставлена руководителями муниципальных образовательных организаций района.

© Администрация Староюрьевского района
Тамбовской области, 2017

© Отдел образования администрации
Староюрьевского района Тамбовской
области, 2017

© Информационно-методический центр
муниципального казённого учреждения
Централизованной бухгалтерии
Староюрьевского района, 2017

Содержание

1. Пояснительная записка	4 стр.
2. Рейтинг дошкольных образовательных организаций	6 стр.
2.1 Доступность получения образования	6 стр.
2.2 Качество образования	7 стр.
2.3 Инфраструктура образовательной организации	8 стр.
2.4 Образовательная политика и управление дошкольной организации	9 стр.
2.5 Кадровый потенциал образовательной организации	10 стр.
2.6 Здоровье и питание воспитанников	11 стр.
2.7 Лицензирование и аккредитация образовательной организации	12 стр.
3. Рейтинг основной ступени общего образования (с неполным обучением):	13 стр.
3.1 Доступность получения образования	13 стр.
3.2 Качество образования	14 стр.
3.3 Инфраструктура сферы образования	15 стр.
3.4 Информатизация образовательной организации	16 стр.
3.5 Кадровый потенциал сферы образования	17 стр.
3.6 Воспитательная работа и физическое воспитание в образовательной организации	18 стр.
3.7 Здоровье детей и подростков	19 стр.
3.8 Питание обучающихся основной общеобразовательной школы	20 стр.
3.9 Образовательная политика и управление школой	21 стр.
4. Рейтинг основной ступени общего образования:	22 стр.
4.1 Доступность получения образования	22 стр.
4.2 Качество образования	23 стр.
4.3 Инфраструктура сферы образования	24 стр.
4.4 Информатизация образовательной организации	25 стр.
4.5 Кадровый потенциал сферы образования	26 стр.
4.6 Воспитательная работа и физическое воспитание в образовательной организации	27 стр.
4.7 Здоровье детей и подростков	28 стр.
4.8 Питание обучающихся основной общеобразовательной школы	29 стр.
4.9 Образовательная политика и управление школой	30 стр.
5. Рейтинг средней ступени общего образования	31 стр.
5.1 Доступность получения образования	31 стр.
5.2 Качество образования	32 стр.
5.3 Инфраструктура сферы образования	33 стр.
5.4 Информатизация образовательной организации	34 стр.
5.5 Кадровый потенциал сферы образования	35 стр.
5.6 Воспитательная работа и физическое воспитание в образовательной организации	36 стр.
5.7 Здоровье детей и подростков	37 стр.
5.8 Питание обучающихся средней общеобразовательной школы	38 стр.
5.9 Образовательная политика и управление образовательным учреждением	39 стр.

1. Пояснительная записка

«Рейтинг образовательных организаций Староюрьевского района Тамбовской области по оценке эффективности развития муниципальной системы образования» представляет собой систему рейтингования образовательных организаций по показателям развития системы образования с целью повышения результативности реализации государственной политики в сфере образования и эффективности управления процессами развития муниципальной системы образования.

Основная задача рейтинга – комплексная сравнительная оценка деятельности образовательных организаций Староюрьевского района Тамбовской области, характеризуемых при помощи различных показателей, отражающих развитие системы образования по направлениям: «Доступность получения образования», «Качество образования», «Инфраструктура сферы образования», «Информатизация сферы образования», «Кадровый потенциал сферы образования», «Воспитательная работа и физическое воспитание в образовательной организации», «Здоровье детей и подростков», «Питание обучающихся», «Образовательная политика и управление школой», «Лицензирование и аккредитация образовательной организации».

В сборнике в приведенных выше разделах оценивается система дошкольного, основного и среднего общего образования. Вся информация для выстраивания рейтинга предоставлена руководителями муниципальных образовательных организаций Староюрьевского района.

Важнейшее значение при рейтинговании образовательных организаций муниципалитета приобретают полнота, однородность и сопоставимость используемых данных. Однородность и сопоставимость данных достигается за счет перехода от абсолютных величин к нормированным значениям показателей, т.е. переход от количественных показателей к качественным – удельным весам.

Адекватность расчетов рейтингов образовательных организаций района в сфере образования обеспечивается посредством применения весовых коэффициентов, которые определяют степень влияния показателя на развитие и эффективность деятельности как образовательной организации в целом, так и муниципальной образовательной системы в частности. Кроме того, введение весовых коэффициентов позволило учесть смысловое содержание показателей и сопоставимость их значимости в тех случаях, когда определенные показатели характеризуют негативные явления или процессы – более высокие их значения отрицательно влияют на общую рейтинговую оценку. К таким показателям применялся коэффициент со знаком «минус».

Таким образом, весовые коэффициенты выставлялись в баллах в диапазоне от «-1» до «+1». Величины коэффициентов были определены экспертной комиссией.

В результате рейтинг образовательной организаций по каждому направлению складывался по формуле:

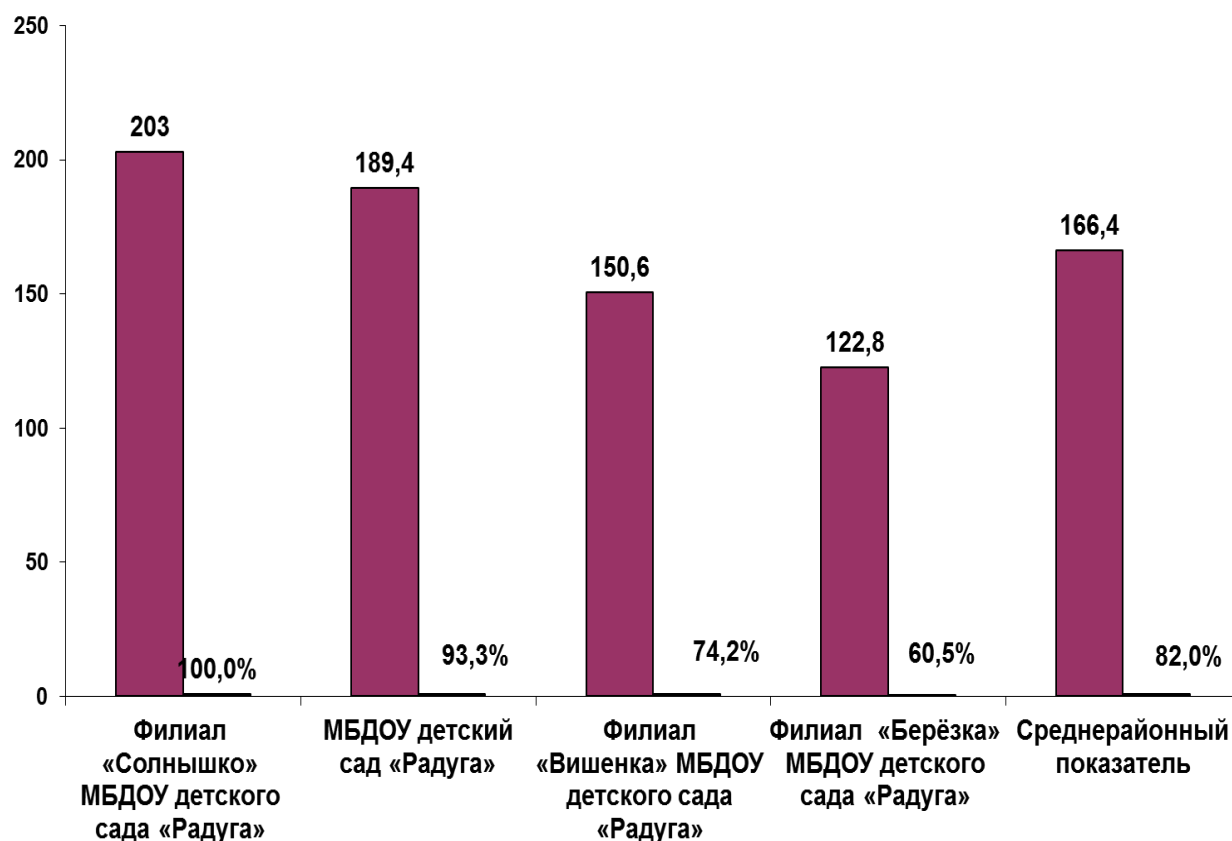
$$R_j = \sum_{n=1}^n X_n * K_n,$$

где R_j – рейтинг образовательной организации,
 n – количество показателей,
 X_n – значение n -го показателя,
 K_n – весовой коэффициент n -го показателя.

Каждая образовательная организация помимо её ранга характеризуется двумя количественными оценками: абсолютным значением рейтинга и его соотношением в процентах относительно образовательной организации - лидера.

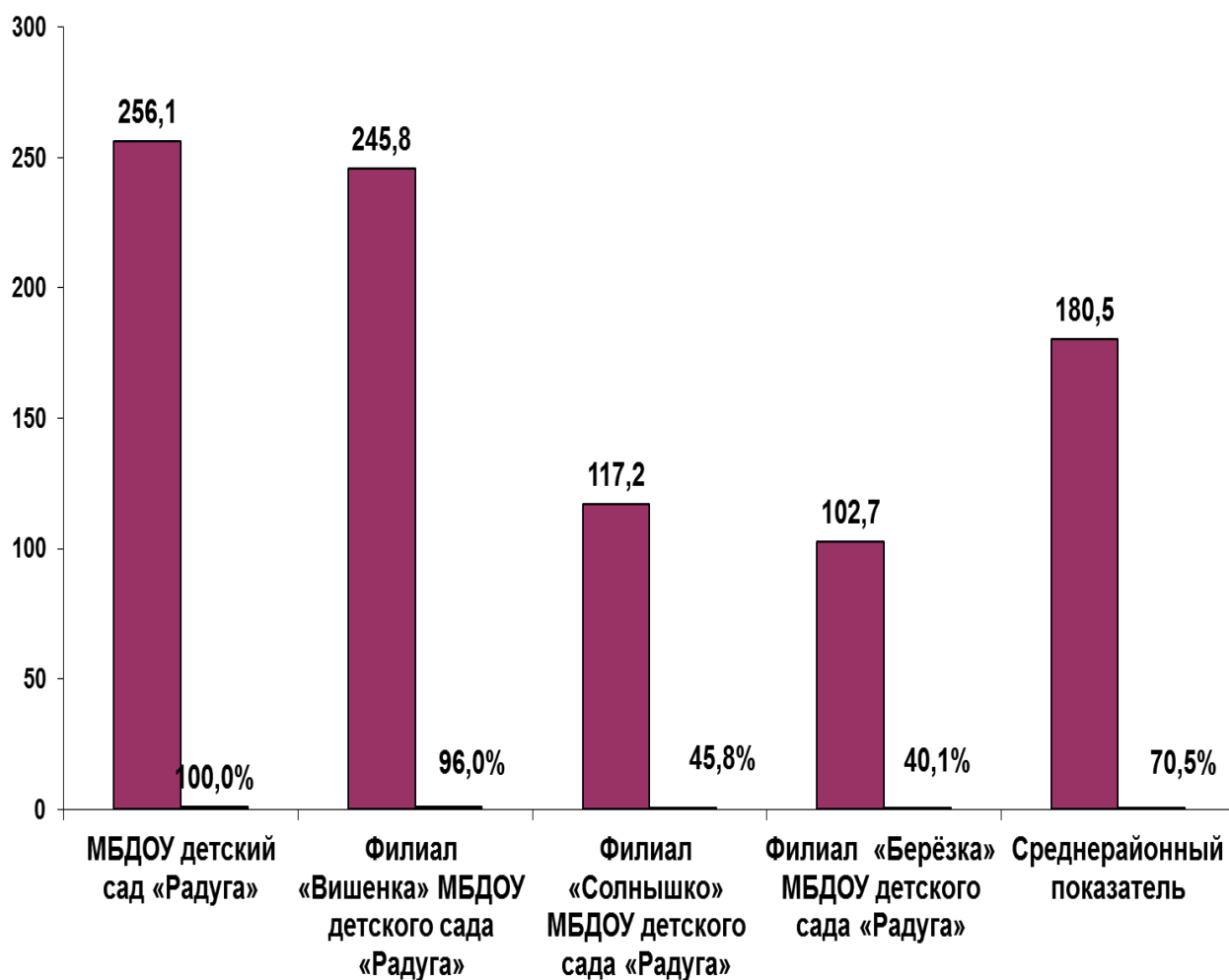
2.РЕЙТИНГ дошкольных образовательных организаций Староюрьевского района

2.1. Доступность получения образования



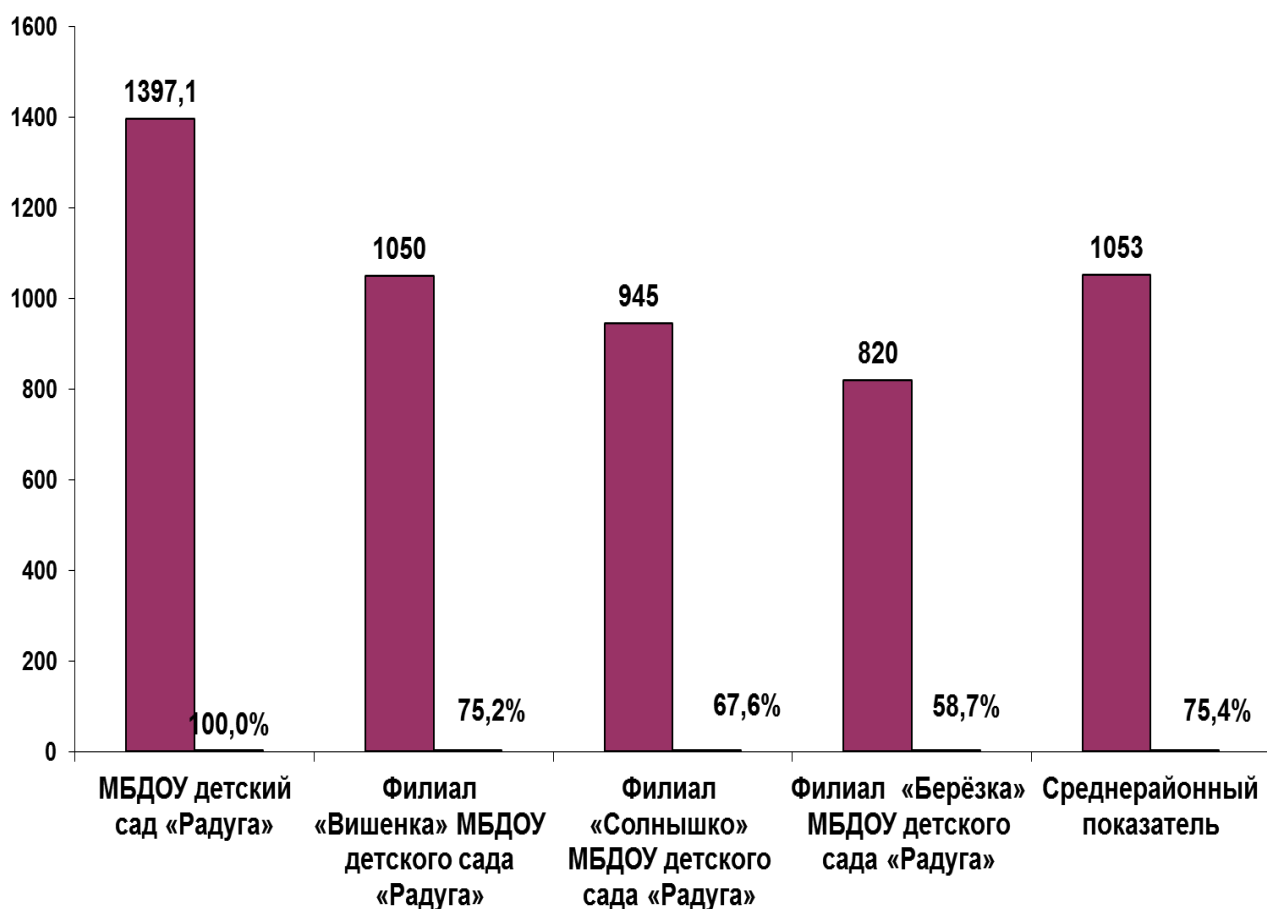
<i>N n/n</i>	<i>Дошкольная образовательная организация</i>	<i>Рейтинг</i>	<i>% к первому месту</i>
1.	Филиал «Солнышко» МБДОУ детского сада «Радуга»	203,0	100%
2.	МБДОУ детский сад «Радуга»	189,4	93,3%
3.	Филиал «Вишенка» МБДОУ детского сада «Радуга»	150,6	74,2%
4.	Филиал «Берёзка» МБДОУ детского сада «Радуга»	122,8	60,5%
	Среднерайонный показатель	166,4	82%

2.2. Качество образования



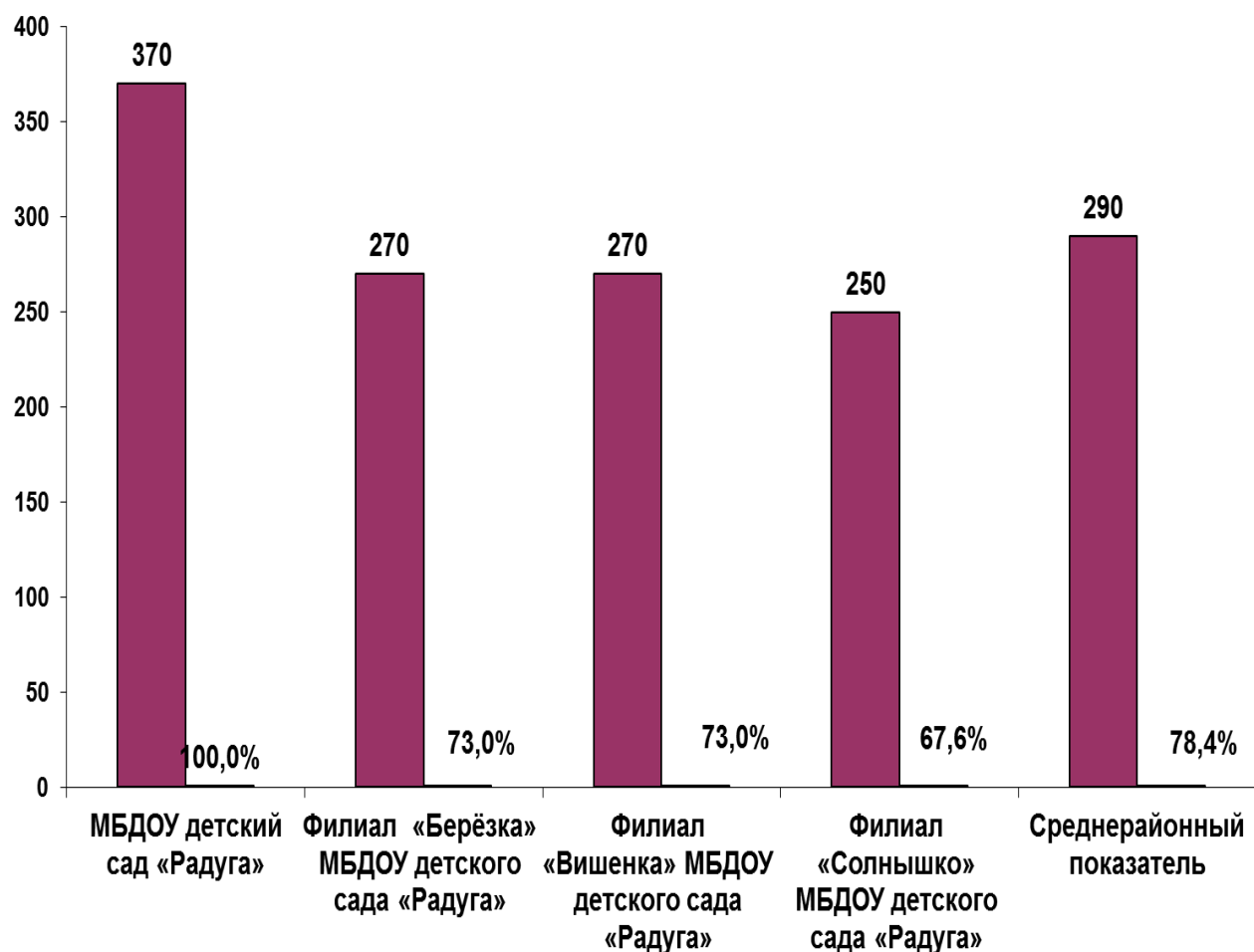
<i>N</i> <i>n/n</i>	<i>Дошкольная образовательная организация</i>	<i>Рейтинг</i>	<i>% к первому месту</i>
1.	МБДОУ детский сад «Радуга»	256,1	100 %
2.	Филиал «Вишенка» МБДОУ детского сада «Радуга»	245,8	96%
3.	Филиал «Солнышко» МБДОУ детского сада «Радуга»	117,2	45,8%
4.	Филиал «Берёзка» МБДОУ детского сада «Радуга»	102,7	40,1%
	Среднерайонный показатель	180,5	70,5%

2.3. Инфраструктура образовательной организации



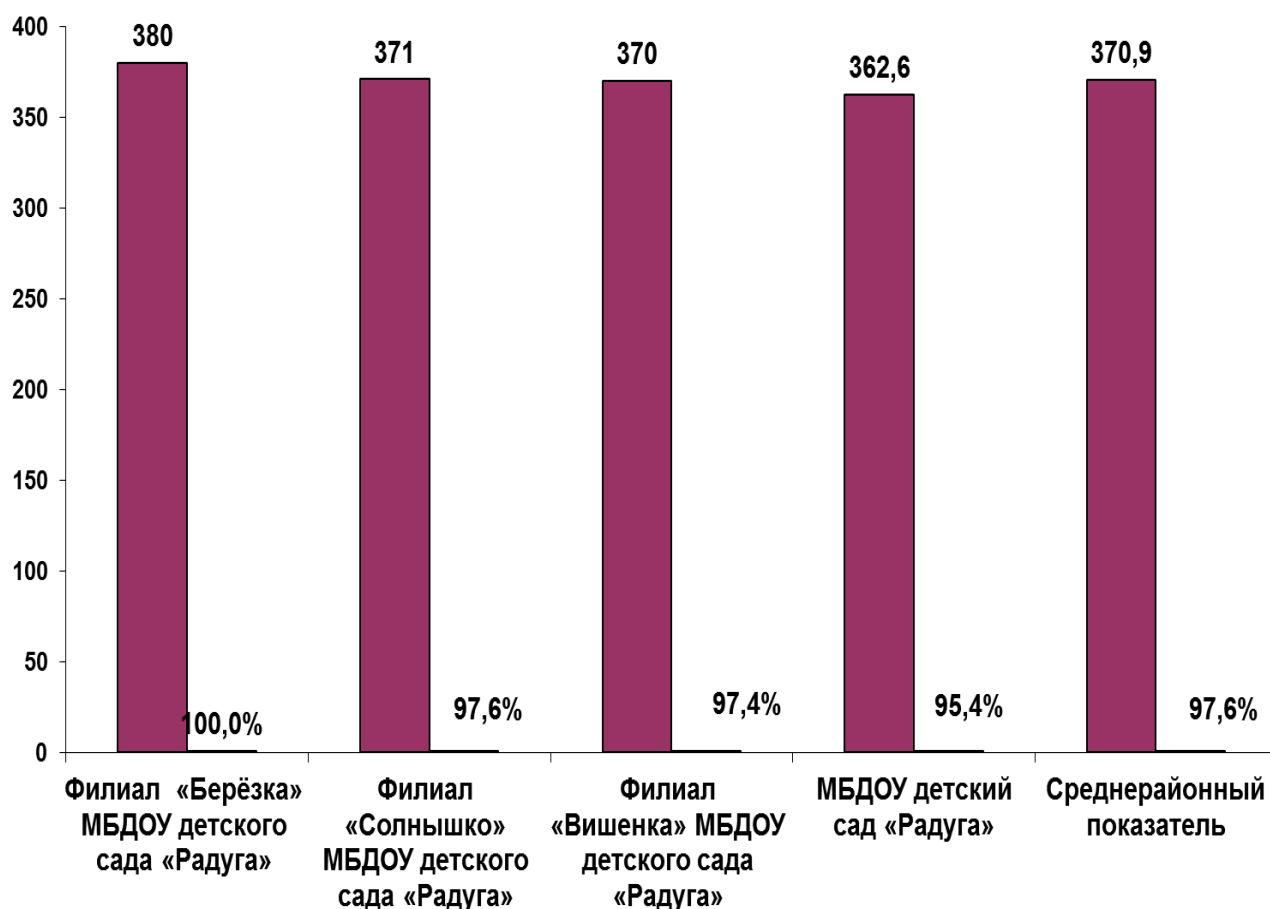
<i>N n/n</i>	<i>Дошкольная образовательная организация</i>	<i>Рейтинг</i>	<i>% к первому месту</i>
1.	МБДОУ детский сад «Радуга»	1397,1	100%
2.	Филиал «Солнышко» МБДОУ детского сада «Радуга»	1050,0	75,2%
3.	Филиал «Вишенка» МБДОУ детского сада «Радуга»	945,0	67,6%
4.	Филиал «Берёзка» МБДОУ детского сада «Радуга»	820,0	58,7%
	Среднерайонный показатель	1053,0	75,4%

2.4. Образовательная политика и управление дошкольной организацией



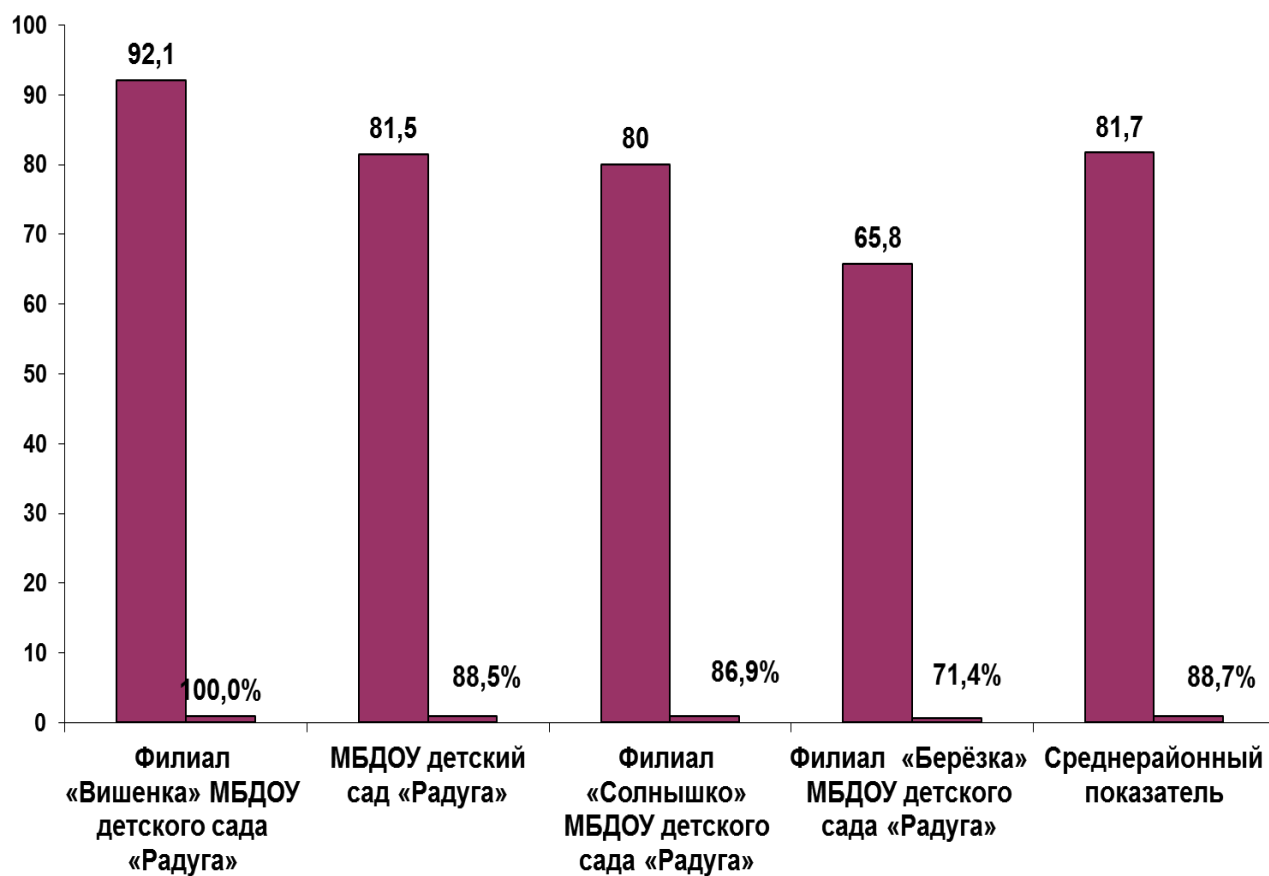
<i>N</i> <i>n/n</i>	<i>Дошкольная образовательная организация</i>	<i>Рейтинг</i>	<i>% к первому месту</i>
1	МБДОУ детский сад «Радуга»	370,0	100 %
2-3	Филиал «Берёзка» МБДОУ детского сада «Радуга»	270,0	73,0%
2-3	Филиал «Вишенка» МБДОУ детского сада «Радуга»	270,0	73,0%
4	Филиал «Солнышко» МБДОУ детского сада «Радуга»	250,0	67,6%
	Среднерайонный показатель	290,0	78,4%

2.5. Кадровый потенциал сферы образования



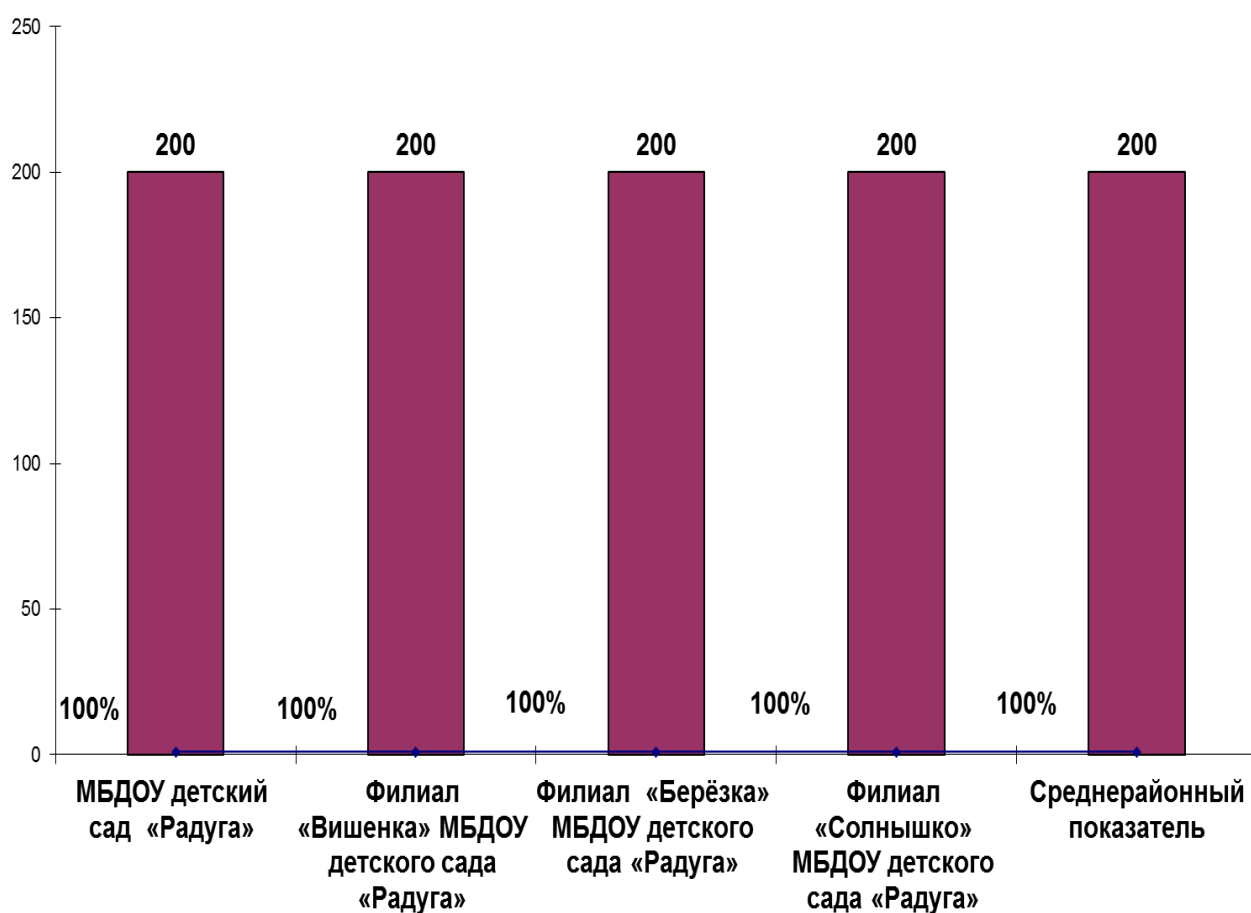
<i>N</i> <i>n/n</i>	<i>Дошкольная образовательная организация</i>	<i>Рейтинг</i>	<i>% к первому месту</i>
1.	Филиал «Берёзка» МБДОУ детского сада «Радуга»	380,0	100 %
2.	Филиал «Солнышко» МБДОУ детского сада «Радуга»	371,0	97,6%
3.	Филиал «Вишенка» МБДОУ детского сада «Радуга»	370,0	97,4%
4.	МБДОУ детский сад «Радуга»	362,6	95,4%
	Среднерайонный показатель	370,9	97,6%

2.6. Здоровье и питание воспитанников



<i>N n/n</i>	<i>Дошкольная образовательная организация</i>	<i>Рейтинг</i>	<i>% к первому месту</i>
1.	Филиал «Вишенка» МБДОУ детского сада «Радуга»	92,1	100 %
2.	МБДОУ детский сад «Радуга»	81,5	88,5%
3.	Филиал «Солнышко» МБДОУ детского сада «Радуга»	80,0	86,9%
4.	Филиал «Берёзка» МБДОУ детского сада «Радуга»	65,8	71,4%
	Среднерайонный показатель	81,7	88,7%

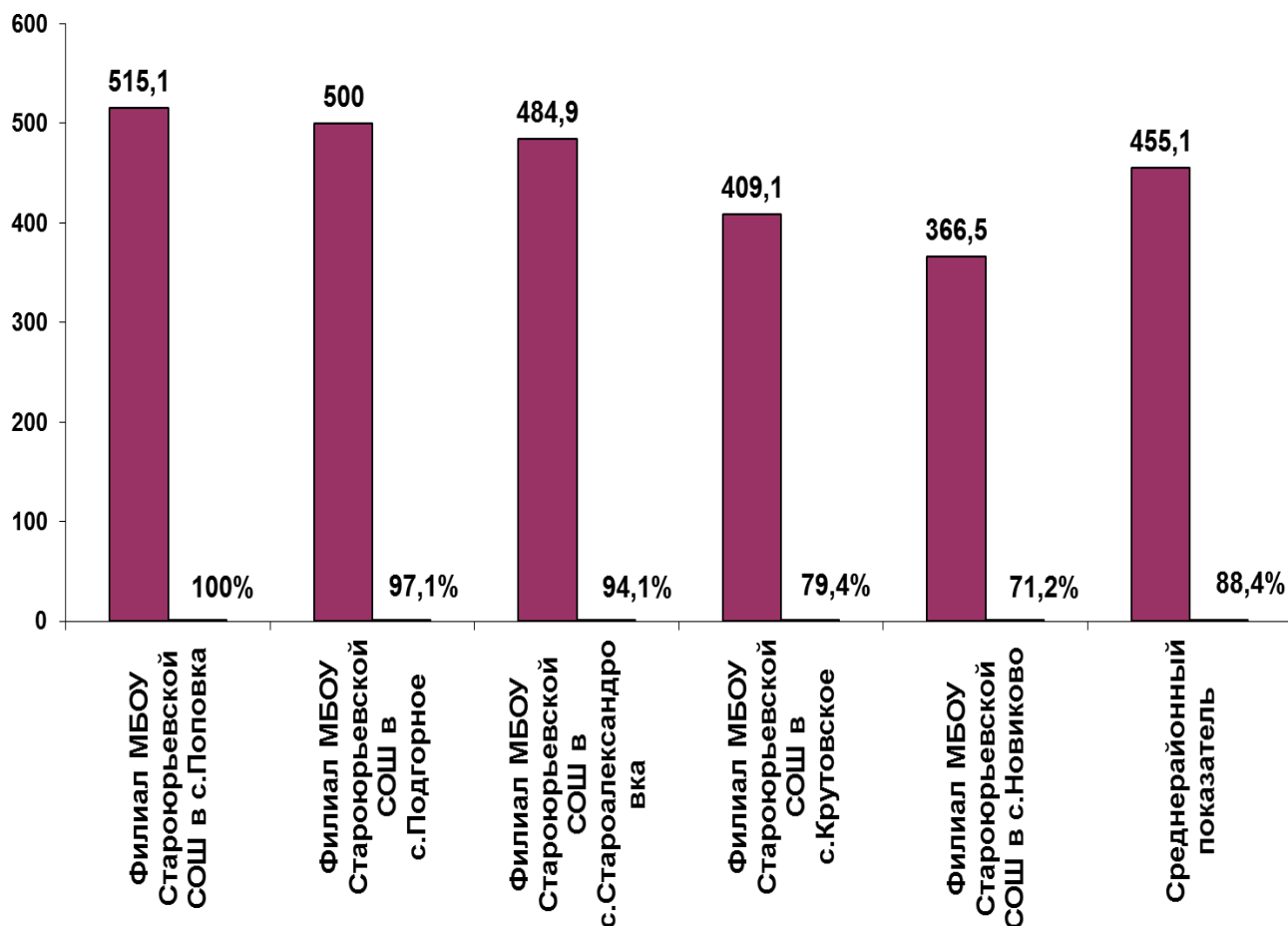
2.7. Лицензирование и аккредитация образовательной организации



<i>N n/n</i>	<i>Дошкольная образовательная организация</i>	<i>Рейтинг</i>	<i>% к первому месту</i>
1-4.	МБДОУ детский сад «Радуга»	200,0	100 %
1-4.	Филиал «Берёзка» МБДОУ детского сада «Радуга»	200,0	100 %
1-4.	Филиал «Вишенка» МБДОУ детского сада «Радуга»	200,0	100 %
1-4.	Филиал «Солнышко» МБДОУ детского сада «Радуга»	200,0	100 %
	Среднерайонный показатель	200,0	100%

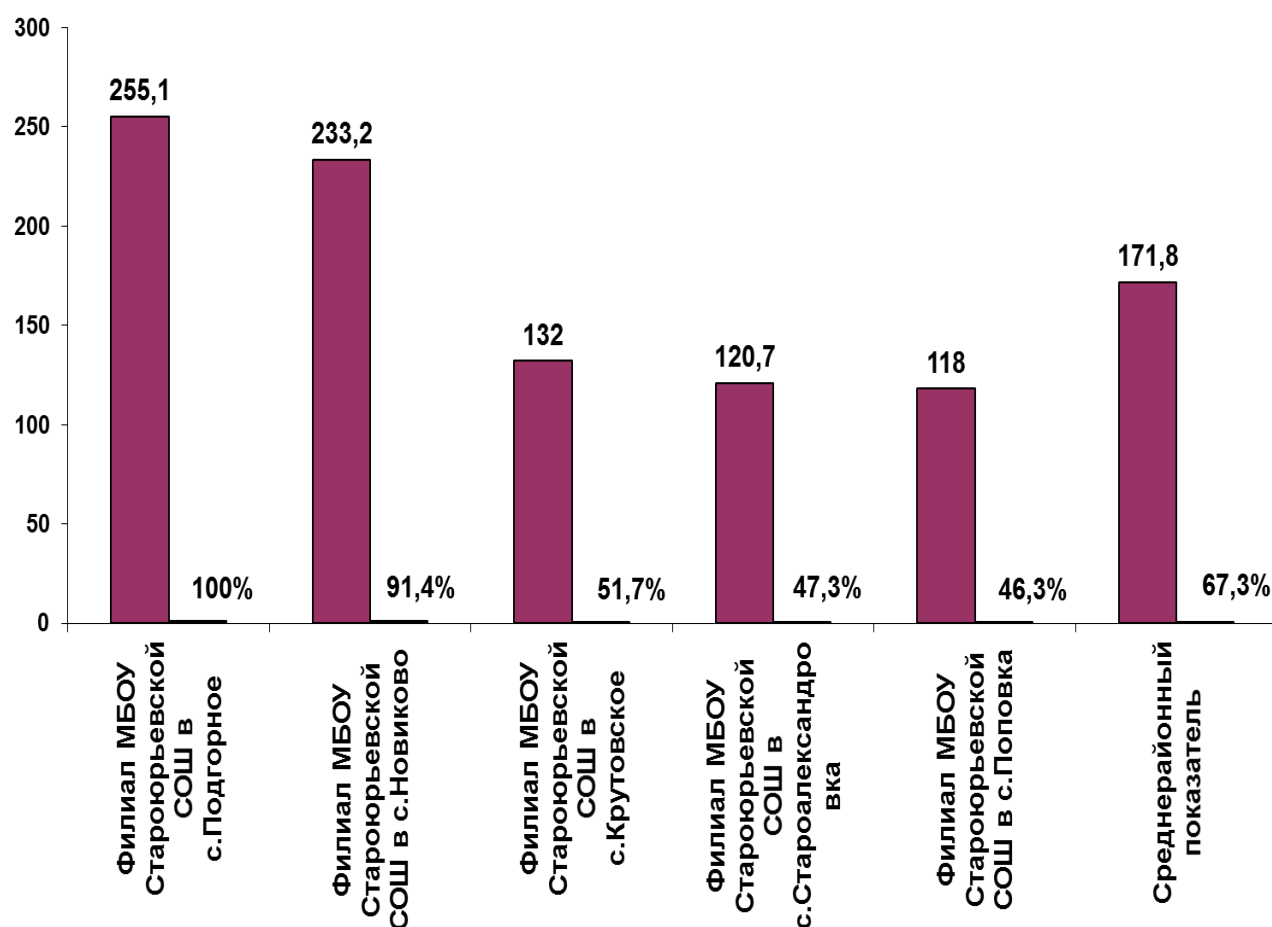
3. РЕЙТИНГ основных общеобразовательных организаций Староюрьевского района (с неполным обучением)

3.1. Доступность получения образования



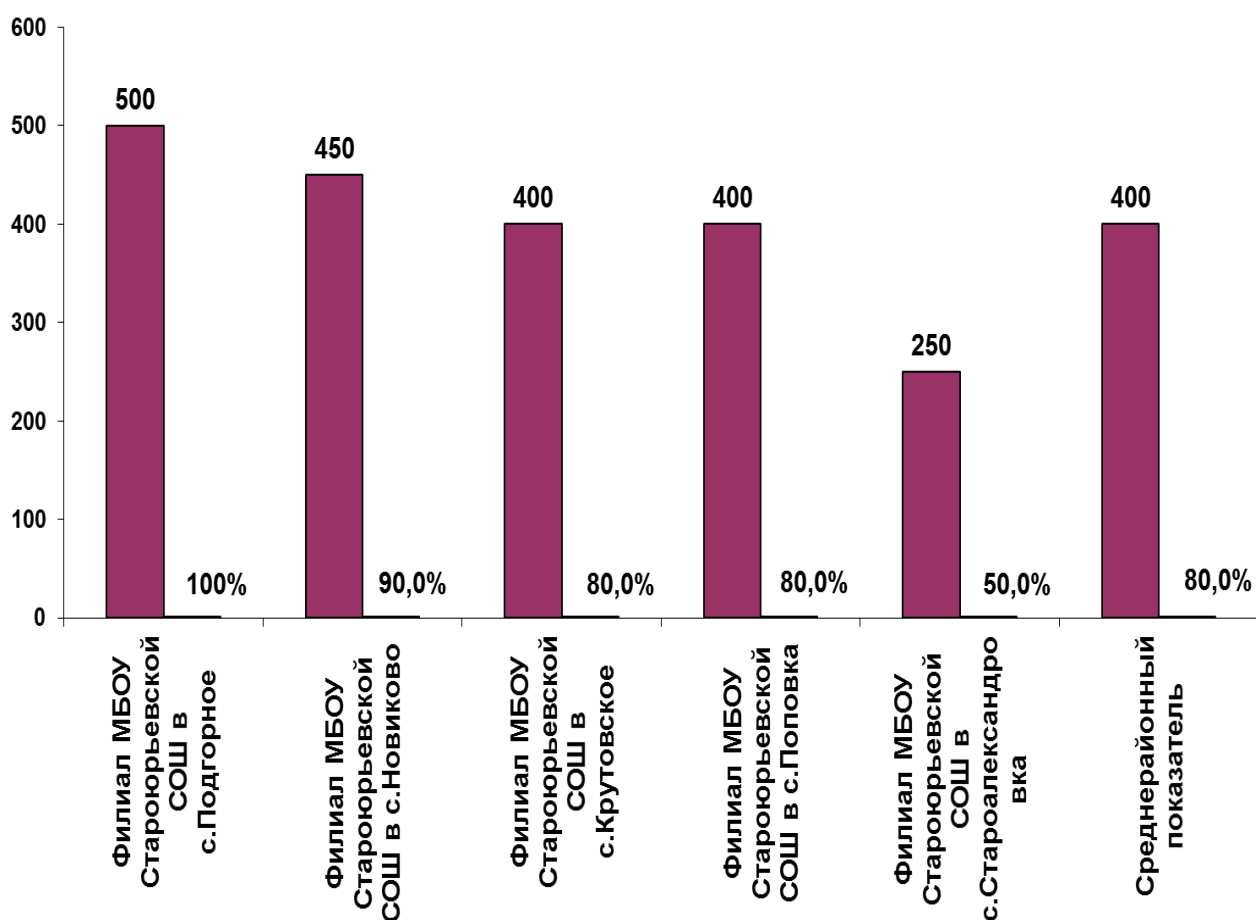
№ п/п	Основная общеобразовательная организация (с неполным обучением)	Рейтинг	% к первому месту
1.	Филиал МБОУ Староюрьевской СОШ в с. Поповка	515,1	100%
2.	Филиал МБОУ Староюрьевской СОШ в с. Подгорное	500,0	97,1%
3	Филиал МБОУ Староюрьевской СОШ в с. Староалександровка	484,9	94,1%
4.	Филиал МБОУ Староюрьевской СОШ в с. Крутовское	409,1	79,4%
5.	Филиал МБОУ Староюрьевской СОШ в с. Новиково	366,5	71,2%
	Среднерайонный показатель	455,1	88,4%

3.2. Качество образования



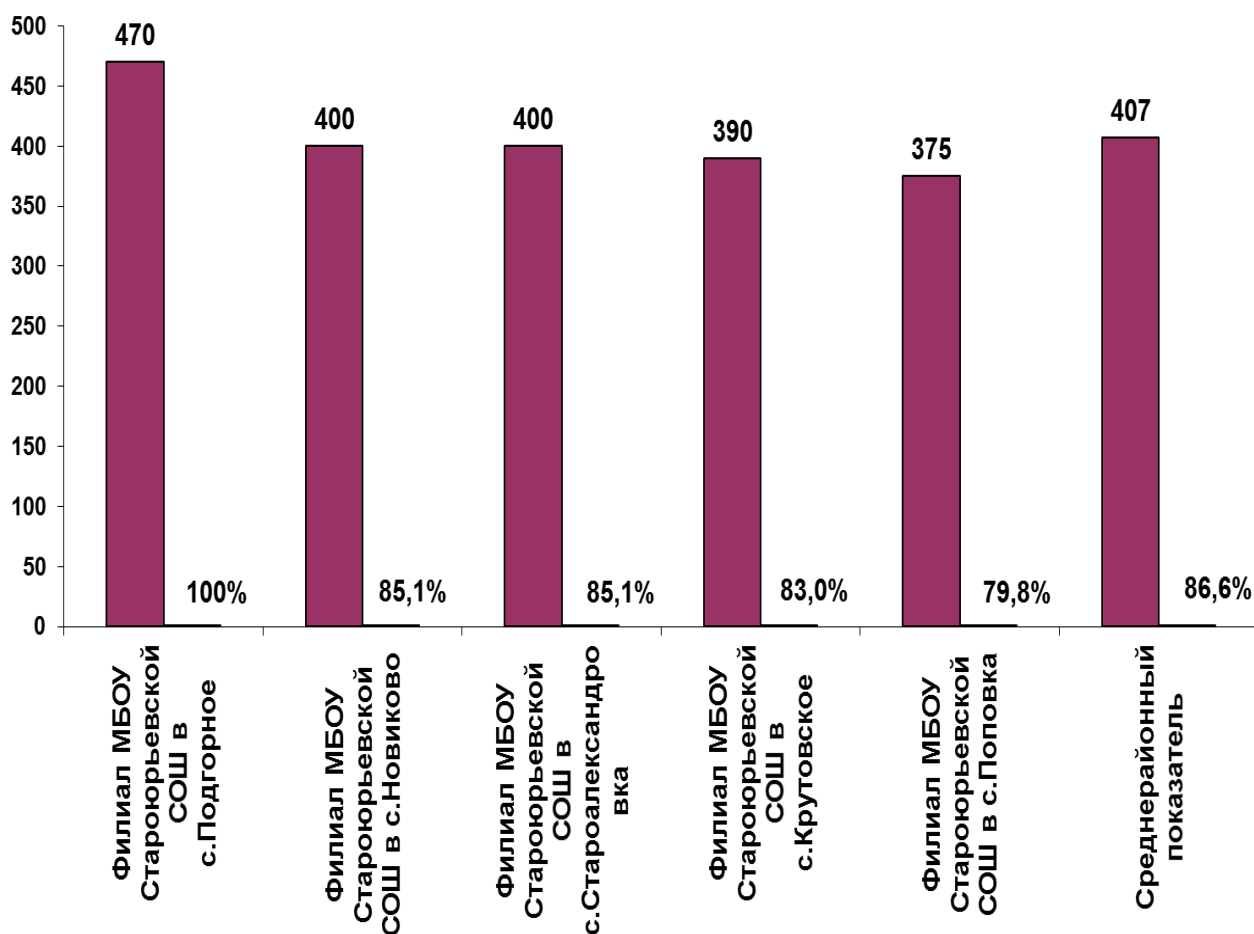
№ п/п	Основная общеобразовательная организация (с неполным обучением)	Рейтинг	% к первому месту
1.	Филиал МБОУ Староюрьевской СОШ в с.Подгорное	255,1	100%
2.	Филиал МБОУ Староюрьевской СОШ в с.Новиково	233,2	91,4%
3	Филиал МБОУ Староюрьевской СОШ в с.Крутовское	132,0	51,7%
4.	Филиал МБОУ Староюрьевской СОШ в с.Староалександровка	120,7	47,3%
5.	Филиал МБОУ Староюрьевской СОШ в с.Поповка	118,0	46,3%
	Среднерайонный показатель	171,8	67,3%

3.3. Инфраструктура сферы образования



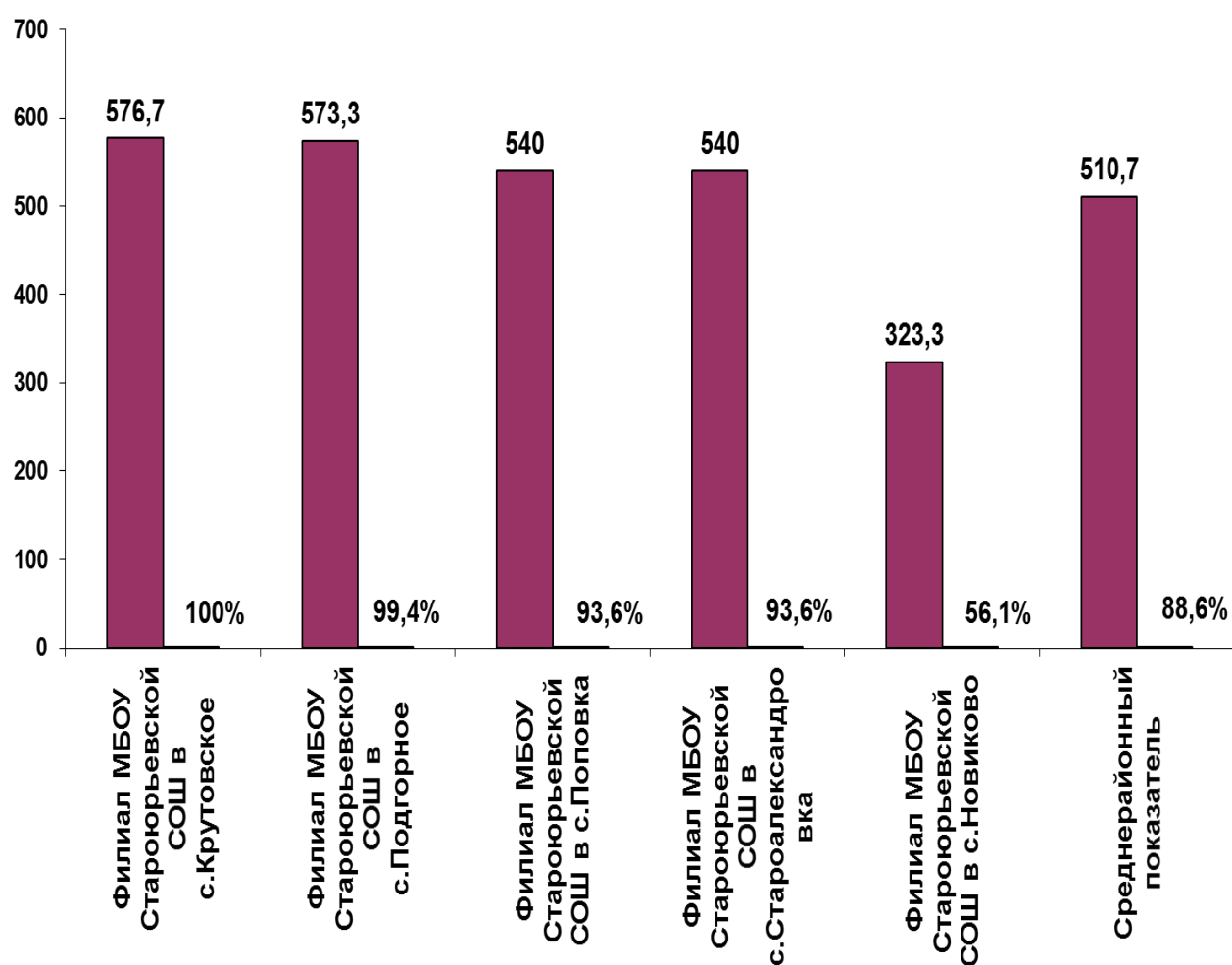
<i>№ п/п</i>	<i>Основная общеобразовательная организация (с неполным обучением)</i>	<i>Рейтинг</i>	<i>% к первому месту</i>
1.	Филиал МБОУ Староюрьевской СОШ в с.Подгорное	500,0	100%
2.	Филиал МБОУ Староюрьевской СОШ в с.Новиково	450,0	90,0%
3-4.	Филиал МБОУ Староюрьевской СОШ в с.Крутовское	400,0	80,0%
3-4.	Филиал МБОУ Староюрьевской СОШ в с.Поповка	400,0	80,0%
5.	Филиал МБОУ Староюрьевской СОШ в с.Староалександровка	250,0	50,0%
	Среднерайонный показатель	400,0	80,0%

3.4. Информатизация образовательной организации



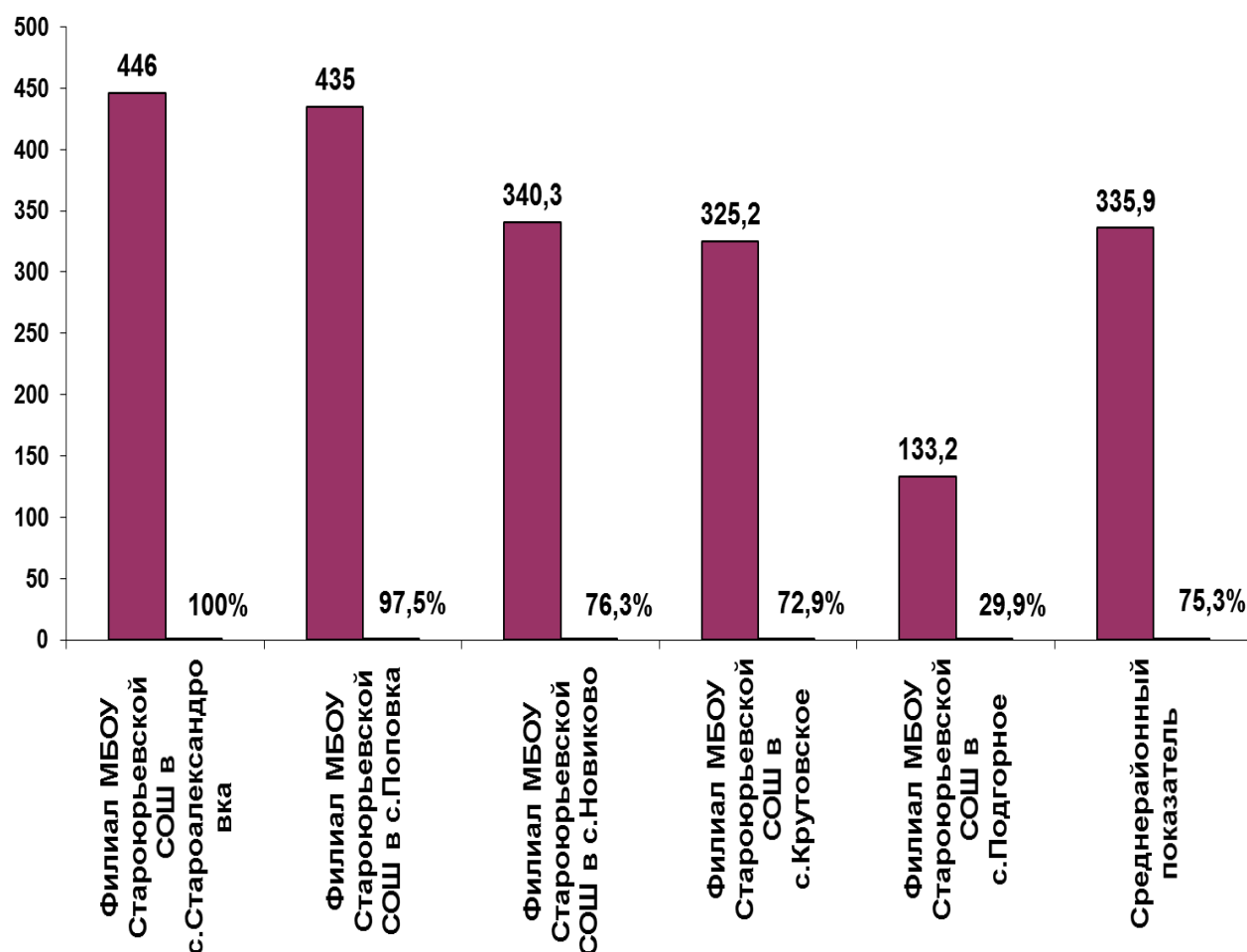
№ п/п	Основная общеобразовательная организация (с неполным обучением)	Рейтинг	% к первому месту
1.	Филиал МБОУ Староюрьевской СОШ в с.Подгорное	470,0	100%
2-3.	Филиал МБОУ Староюрьевской СОШ в с.Новиково	400,0	85,1%
2-3.	Филиал МБОУ Староюрьевской СОШ в с.Староалександровка	400,0	85,1%
4.	Филиал МБОУ Староюрьевской СОШ в с.Крутовское	390,0	83,0%
5.	Филиал МБОУ Староюрьевской СОШ в с.Поповка	375,0	79,8%
	Среднерайонный показатель	407,0	86,6%

3.5. Кадровый потенциал сферы образования



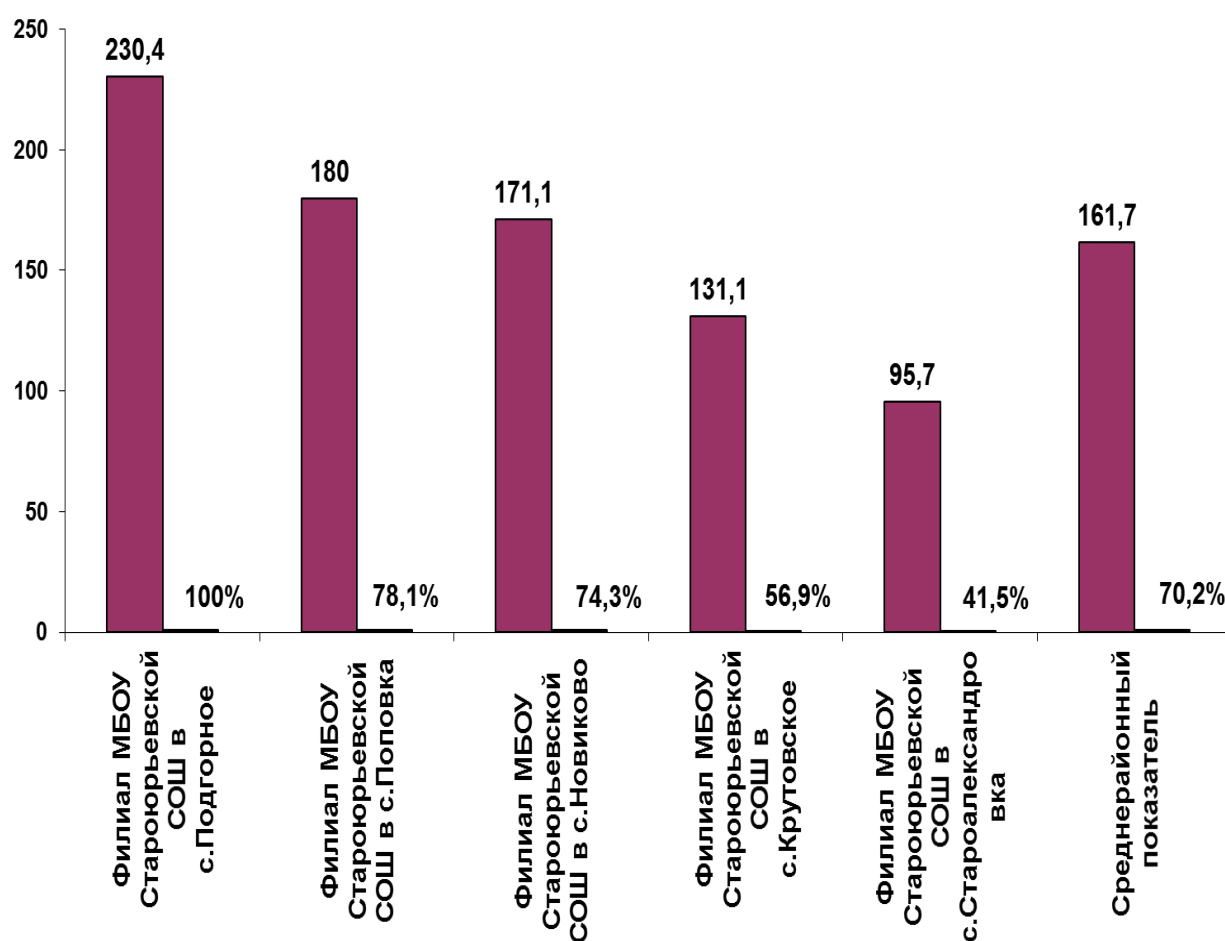
№ п/п	Основная общеобразовательная организация (с неполным обучением)	Рейтинг	% к первому месту
1.	Филиал МБОУ Староюрьевской СОШ в с. Крутовское	576,7	100%
2.	Филиал МБОУ Староюрьевской СОШ в с. Подгорное	573,3	99,4%
3-4.	Филиал МБОУ Староюрьевской СОШ в с. Поповка	540,0	93,6%
3-4.	Филиал МБОУ Староюрьевской СОШ в с. Староалександровка	540,0	93,6%
5.	Филиал МБОУ Староюрьевской СОШ в с. Новиково	323,3	56,1%
	Среднерайонный показатель	510,7	88,6%

3. 6. Воспитательная работа и физическое воспитание в образовательной организации



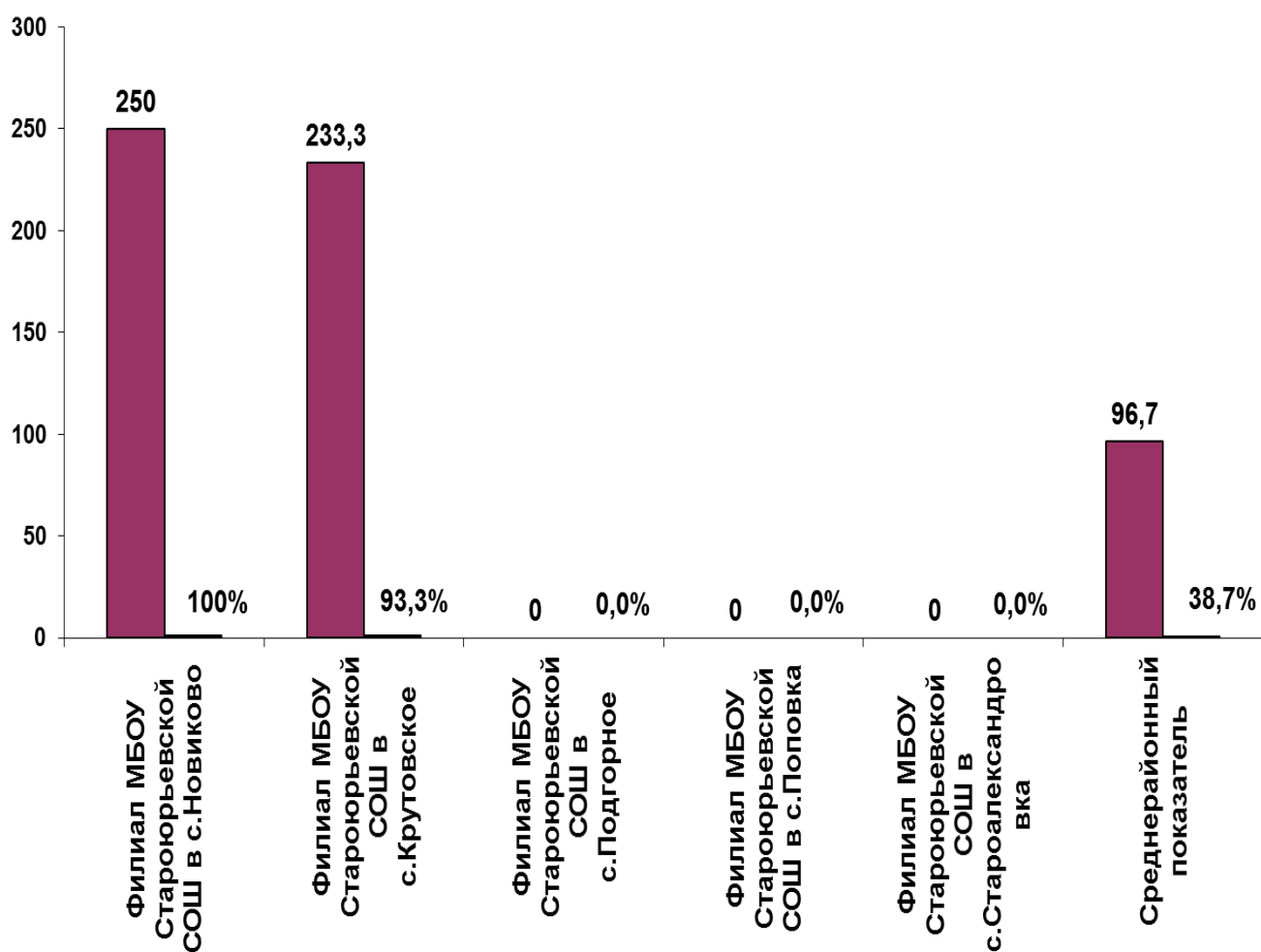
№ п/п	Основная общеобразовательная организация (с неполным обучением)	Рейтинг	% к первому месту
1.	Филиал МБОУ Староюрьевской СОШ в с.Староалександровка	446,0	100%
2	Филиал МБОУ Староюрьевской СОШ в с.Поповка	435,0	97,5%
3.	Филиал МБОУ Староюрьевской СОШ в с.Новиково	340,3	76,3%
4.	Филиал МБОУ Староюрьевской СОШ в с.Крутовское	325,2	72,9%
5.	Филиал МБОУ Староюрьевской СОШ в с.Подгорное	133,2	29,9%
	Среднерайонный показатель	335,9	75,3%

3.7. Здоровье детей и подростков



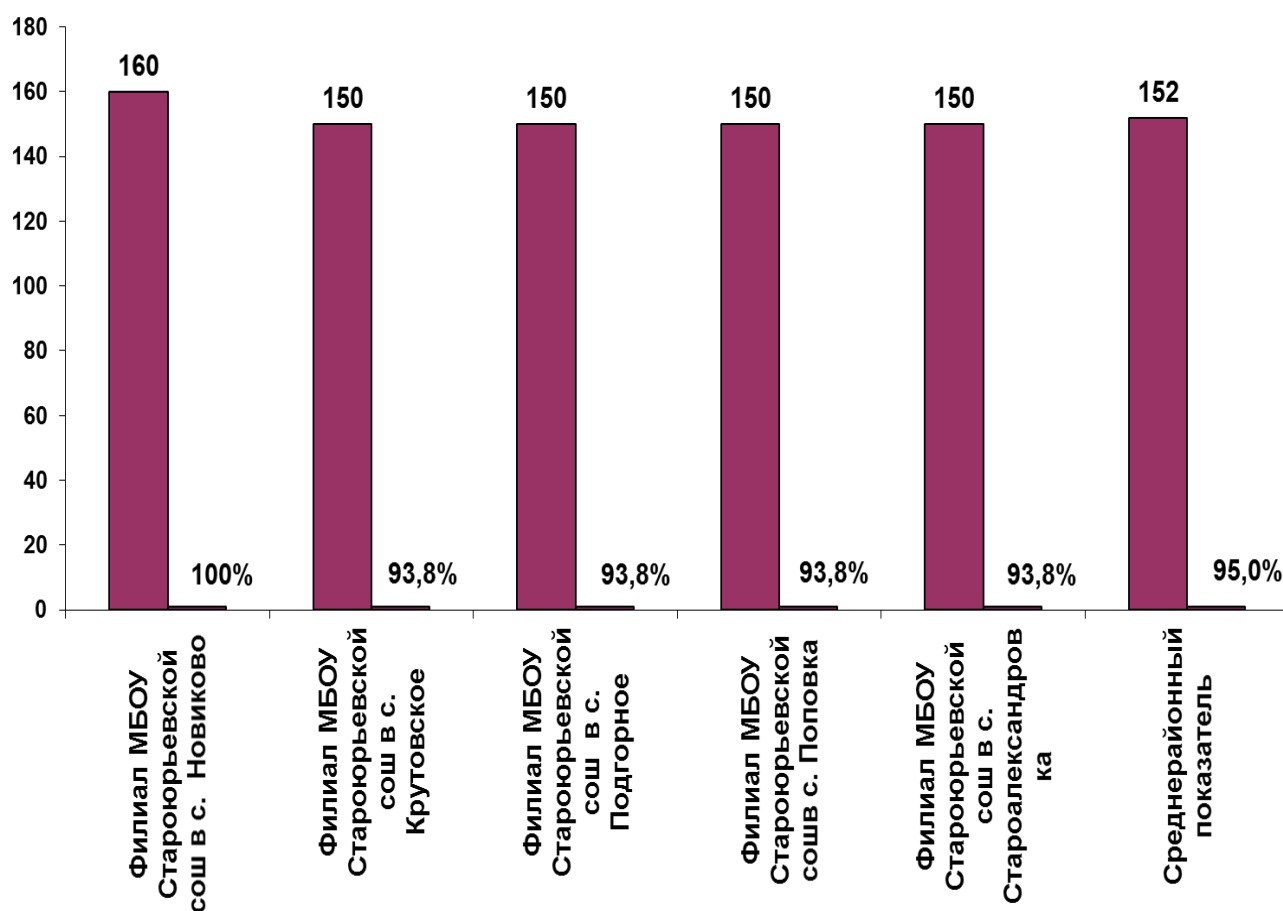
№ п/п	Основная общеобразовательная организация (с неполным обучением)	Рейтинг	% к первому месту
1.	Филиал МБОУ Староюрьевской СОШ в с.Подгорное	230,4	100%
2	Филиал МБОУ Староюрьевской СОШ в с.Поповка	180,0	78,1%
3.	Филиал МБОУ Староюрьевской СОШ в с.Новиково	171,1	74,3%
4.	Филиал МБОУ Староюрьевской СОШ в с.Крутовское	131,1	56,9%
5.	Филиал МБОУ Староюрьевской СОШ в с.Староалександровка	95,7	41,5%
	Среднерайонный показатель	161,7	70,2%

3.8. Питание обучающихся основной общеобразовательной школы



№ п/п	Основная общеобразовательная организация (с неполным обучением)	Рейтинг	% к первому месту
1.	Филиал МБОУ Староюрьевской СОШ в с.Новиково	250,0	100%
2	Филиал МБОУ Староюрьевской СОШ в с.Крутовское	233,3	93,3%
3-5.	Филиал МБОУ Староюрьевской СОШ в с.Подгорное	0,0	0,0%
3-5.	Филиал МБОУ Староюрьевской СОШ в с.Поповка	0,0	0,0%
3-5.	Филиал МБОУ Староюрьевской СОШ в с.Староалександровка	0,0	0,0%
	Среднерайонный показатель	96,7	38,7%

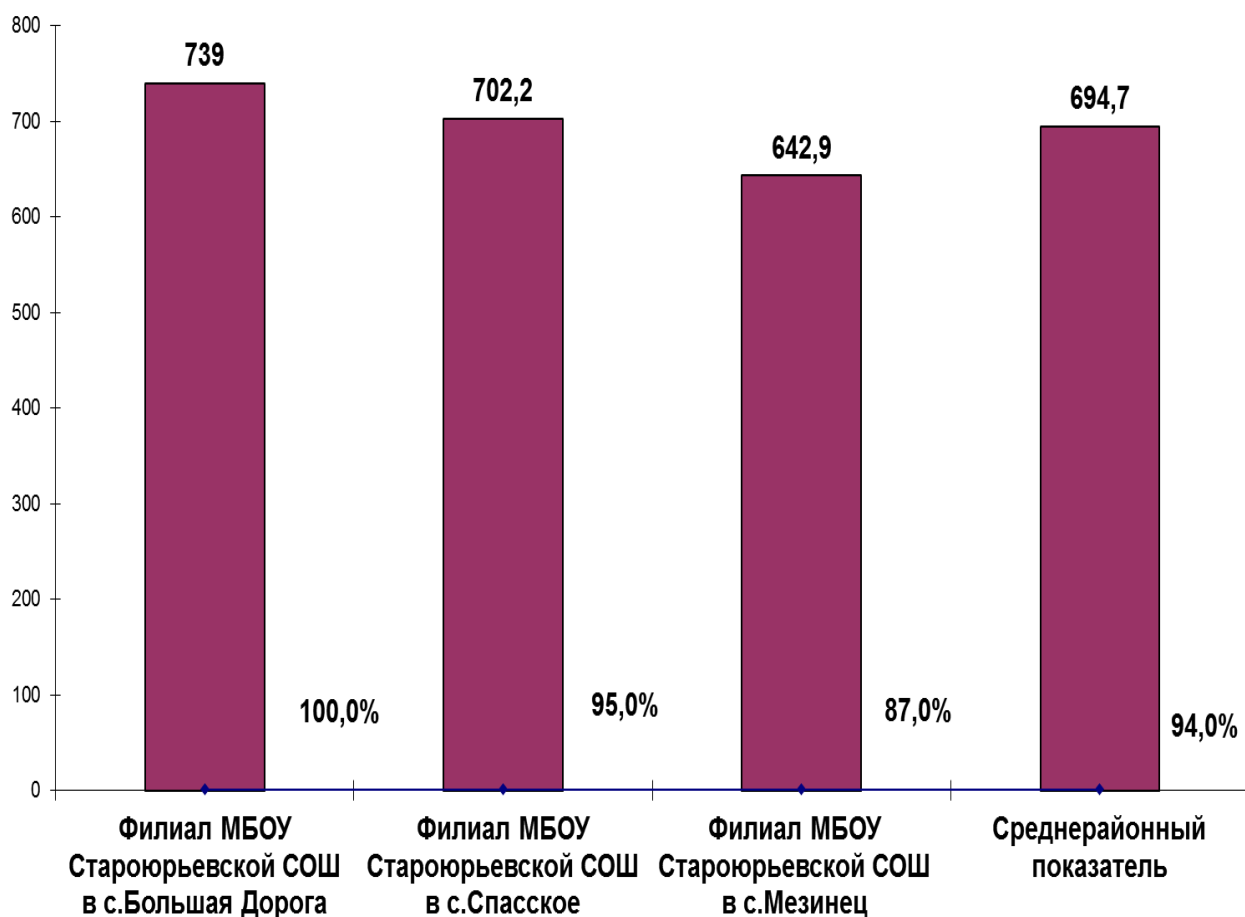
3. 9. Образовательная политика и управление школой



№ п/п	Основная общеобразовательная организация (с неполным обучением)	Рейтинг	% к первому месту
1.	Филиал МБОУ Староюрьевской СОШ в с.Новиково	160,0	100%
2-5	Филиал МБОУ Староюрьевской СОШ в с.Крутовское	150,0	93,8%
2-5	Филиал МБОУ Староюрьевской СОШ в с.Подгорное	150,0	93,8%
2-5	Филиал МБОУ Староюрьевской СОШ в с.Поповка	150,0	93,8%
2-5	Филиал МБОУ Староюрьевской СОШ в с.Староалександровка	150,0	93,8%
	Среднерайонный показатель	152,0	95%

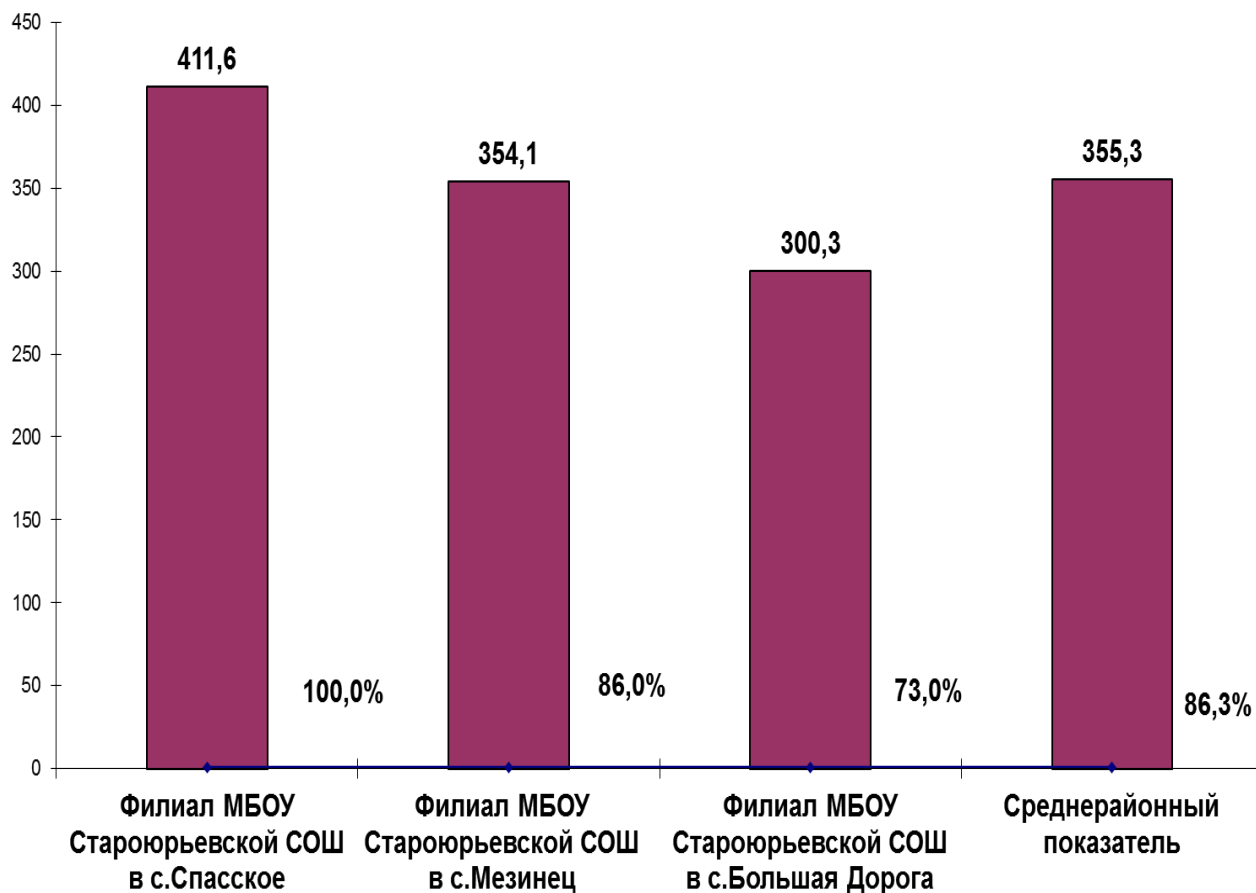
4. РЕЙТИНГ основных общеобразовательных организаций Староюрьевского района

4.1. Доступность получения образования



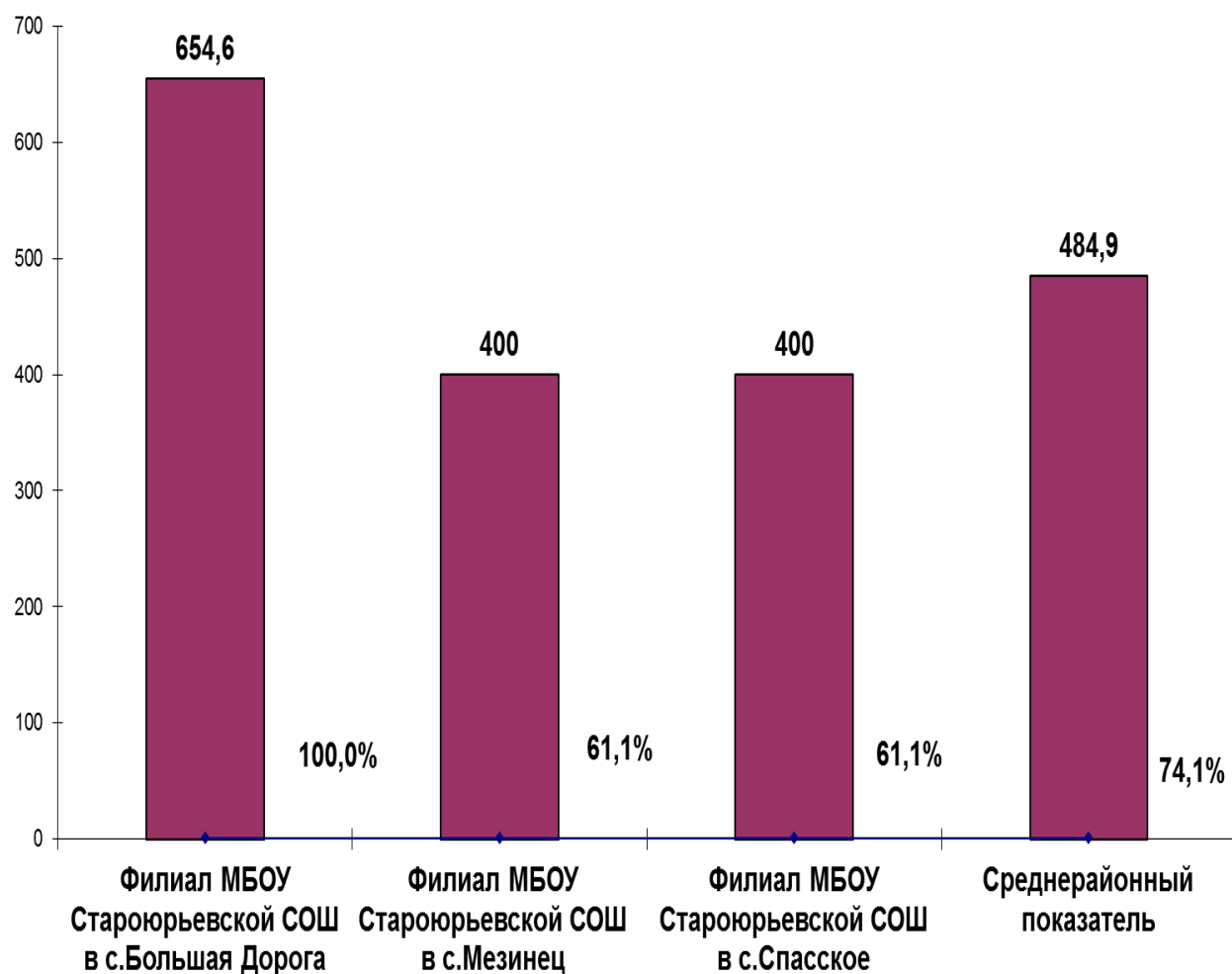
№ п/п	Основная общеобразовательная организация	Рейтинг	% к первому месту
1.	Филиал МБОУ Староюрьевской СОШ в с.Большая Дорога	739,0	100%
2.	Филиал МБОУ Староюрьевской СОШ в с.Спаское	702,2	95,0%
3.	Филиал МБОУ Староюрьевской СОШ в с.Мезинец	642,9	87,0%
	Среднерайонный показатель	694,7	94,0%

4.2. Качество образования



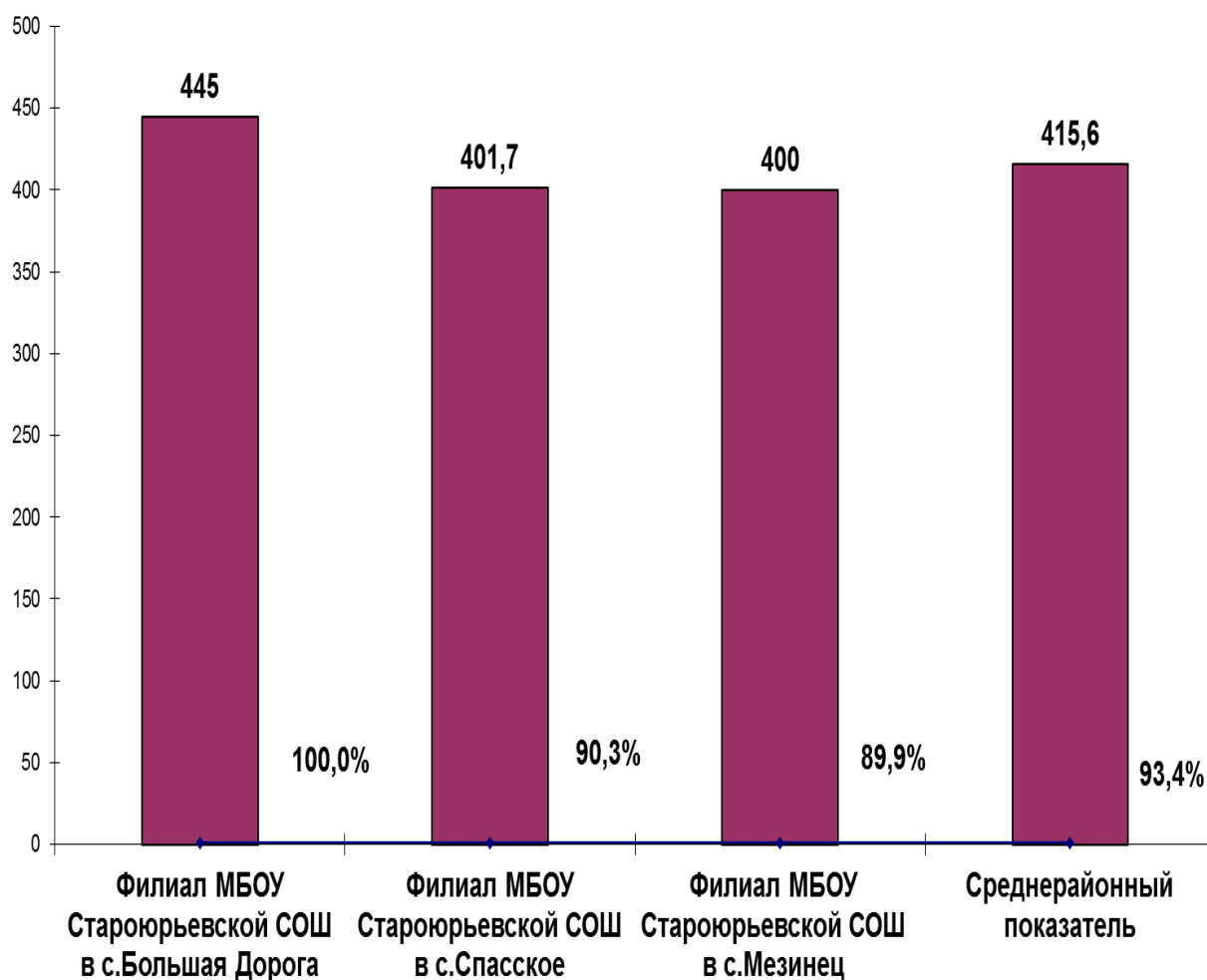
<i>№ n/n</i>	<i>Основная общеобразовательная организация</i>	<i>Рейтинг</i>	<i>% к первому месту</i>
1.	Филиал МБОУ Староюрьевской СОШ в с.Спасское	411,6	100%
2.	Филиал МБОУ Староюрьевской СОШ в с.Мезинец	354,1	86,0%
3.	Филиал МБОУ Староюрьевской СОШ в с.Большая Дорога	300,3	73,0%
	Среднерайонный показатель	355,3	86,3%

4. 3. Инфраструктура сферы образования



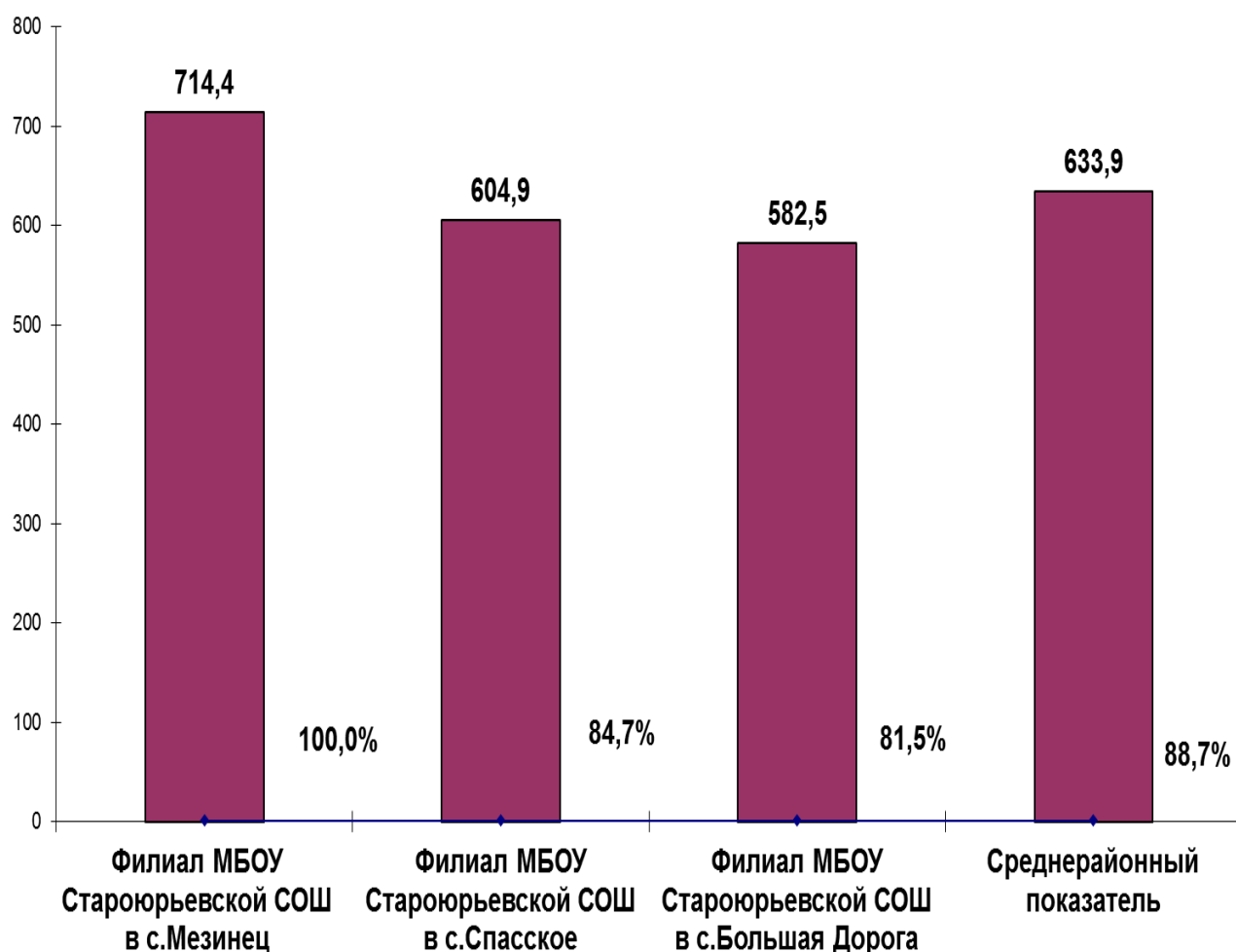
<i>№ п/п</i>	<i>Основная общеобразовательная организация</i>	<i>Рейтинг</i>	<i>% к первому месту</i>
1.	Филиал МБОУ Староюрьевской СОШ в с.Большая Дорога	654,6	100%
2-3.	Филиал МБОУ Староюрьевской СОШ в с.Мезинец	400,0	61,1%
2-3.	Филиал МБОУ Староюрьевской СОШ в с.Спасское	400,0	61,1%
	Среднерайонный показатель	484,9	74,1%

4. 4. Информатизация образовательной организации



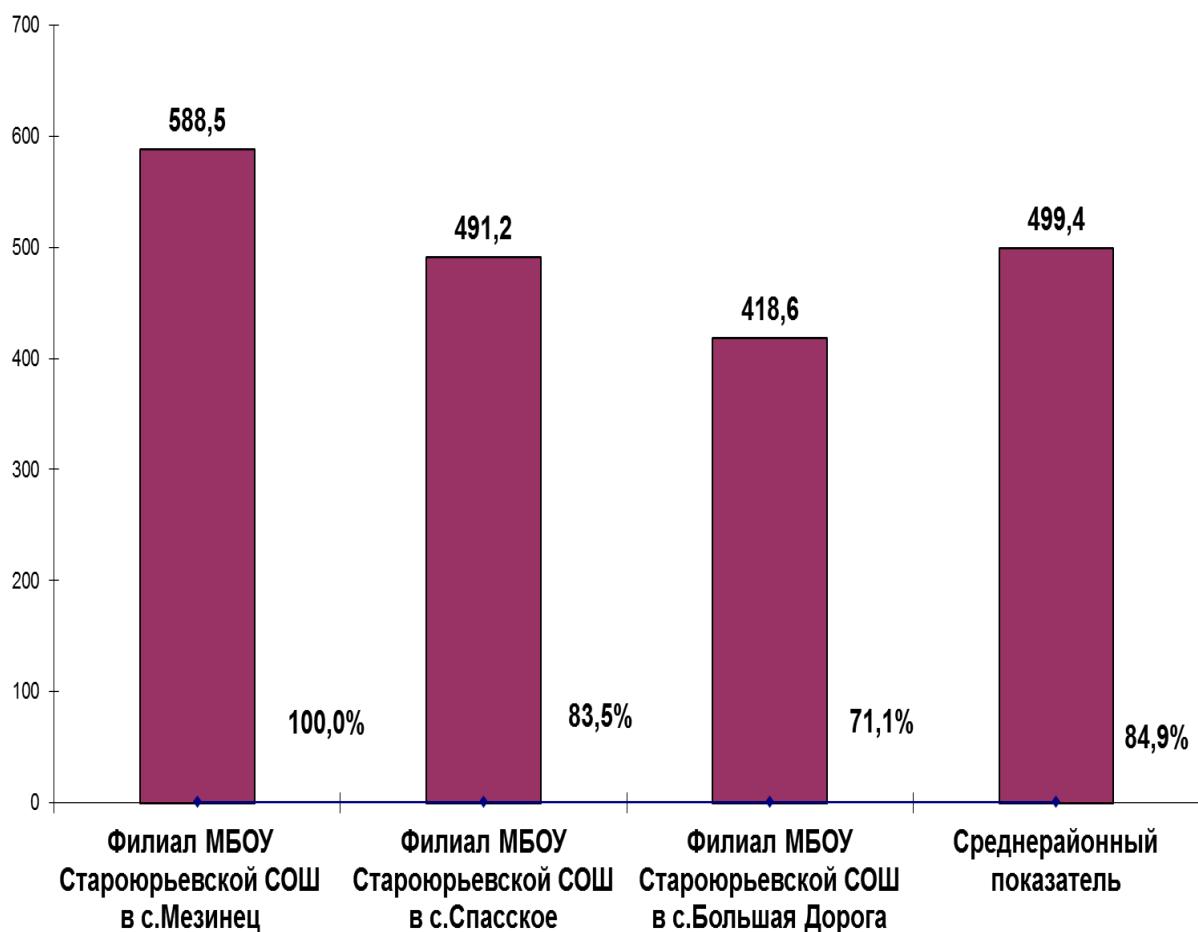
№ п/п	Основная общеобразовательная организация	Рейтинг	% к первому месту
1.	Филиал МБОУ Староюрьевской СОШ в с. Большая Дорога	445,0	100%
2.	Филиал МБОУ Староюрьевской СОШ в с. Спасское	401,7	90,3%
3.	Филиал МБОУ Староюрьевской СОШ в с. Мезинец	400,0	89,9%
	Среднерайонный показатель	415,6	93,4%

4. 5. Кадровый потенциал сферы образования



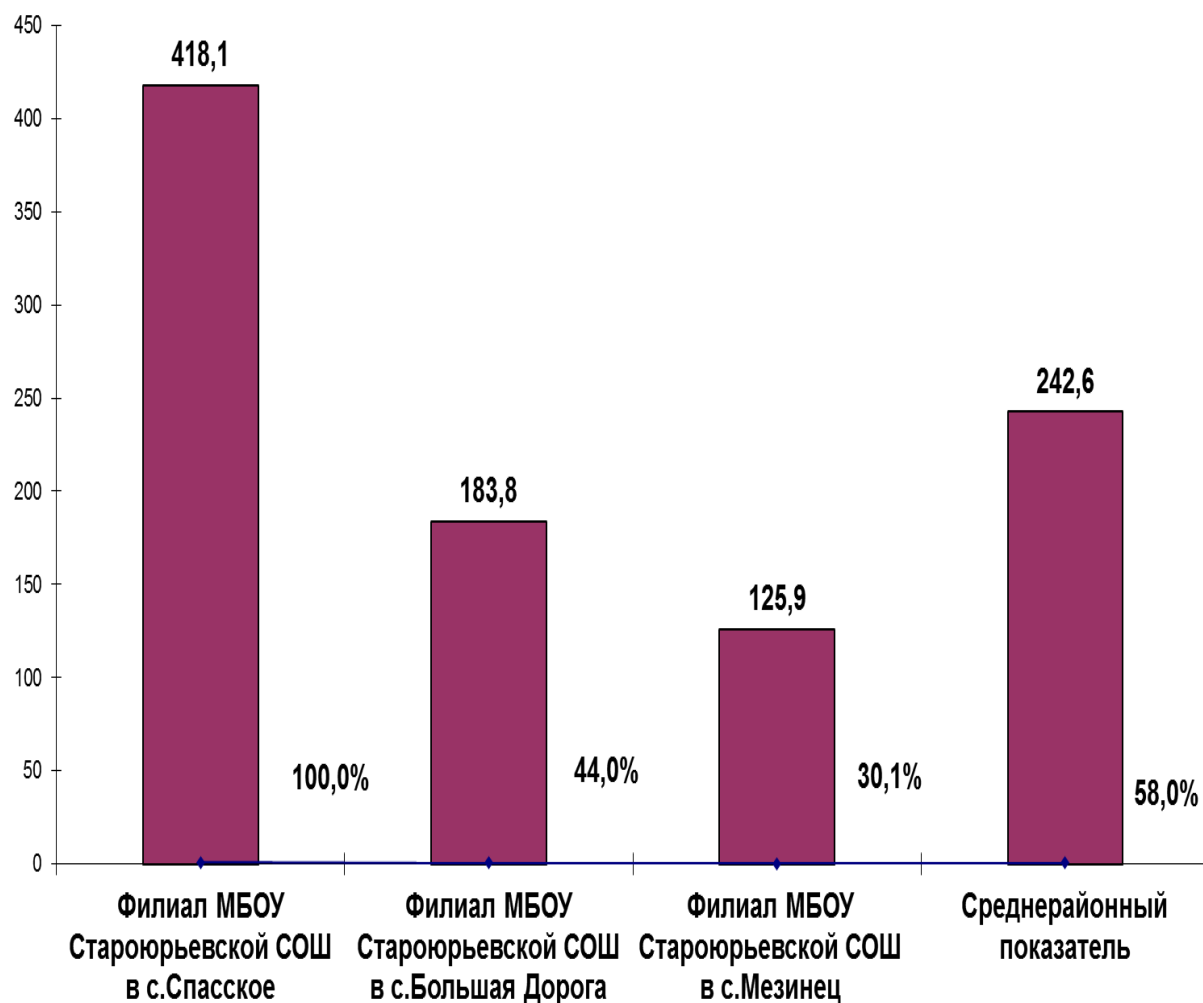
<i>№ п/п</i>	<i>Основная общеобразовательная организация</i>	<i>Рейтинг</i>	<i>% к первому месту</i>
1.	Филиал МБОУ Староюрьевской СОШ в с.Мезинец	714,4	100%
2.	Филиал МБОУ Староюрьевской СОШ в с.Спасское	604,9	84,7%
3.	Филиал МБОУ Староюрьевской СОШ в с.Большая Дорога	582,5	81,5%
	Среднерайонный показатель	633,9	88,7%

4.6. Воспитательная работа и физическое воспитание в образовательной организации



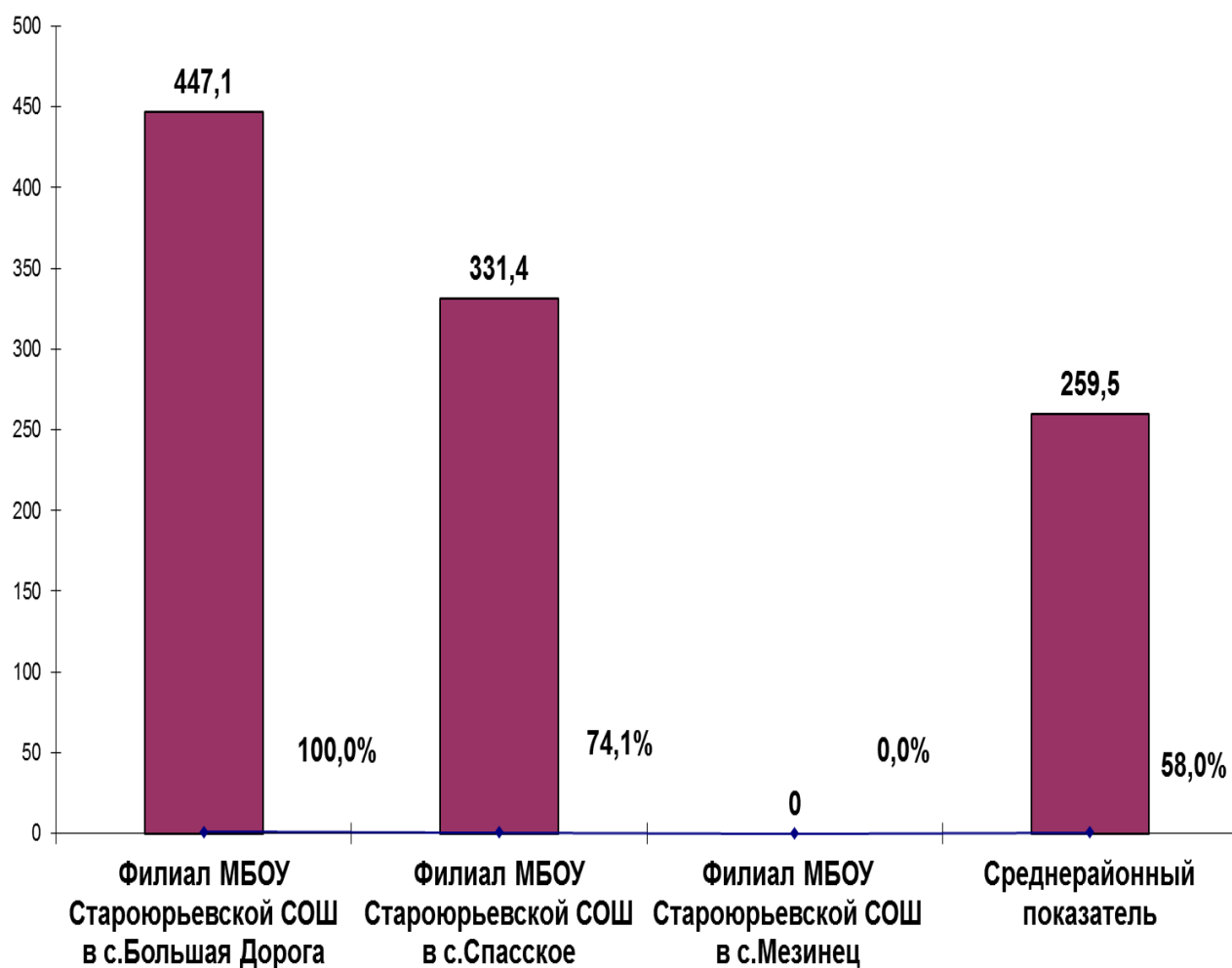
<i>№ п/п</i>	<i>Основная общеобразовательная организация</i>	<i>Рейтинг</i>	<i>% к первому месту</i>
1.	Филиал МБОУ Староюрьевской СОШ в с.Мезинец	588,5	100%
2.	Филиал МБОУ Староюрьевской СОШ в с.Спасское	491,2	83,5%
3.	Филиал МБОУ Староюрьевской СОШ в с.Большая Дорога	418,6	71,1%
	Среднерайонный показатель	499,4	84,9%

4. 7. Здоровье детей и подростков



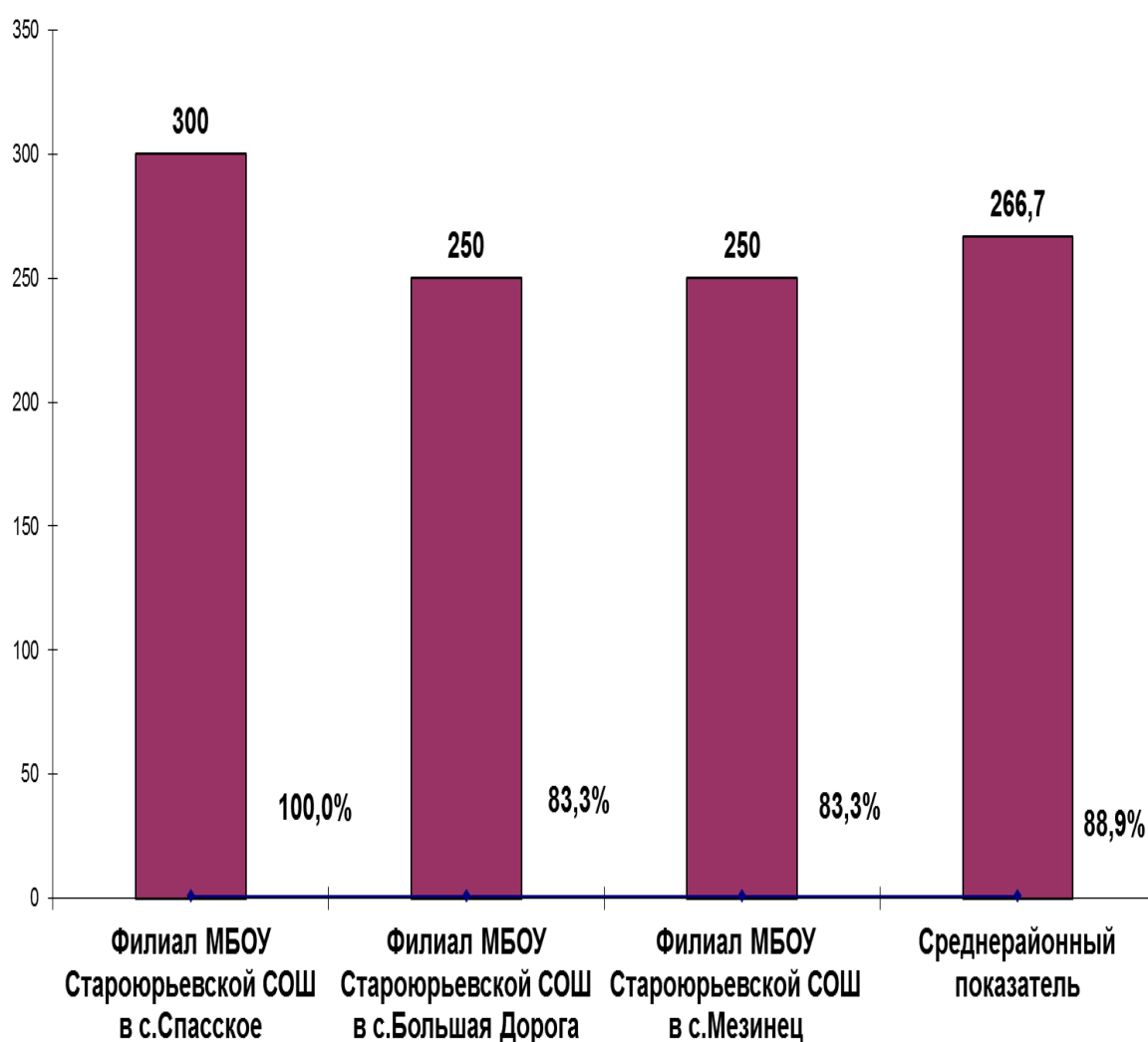
№ п/п	Основная общеобразовательная организация	Рейтинг	% к первому месту
1.	Филиал МБОУ Староюрьевской СОШ в с.Спасское	418,1	100%
2.	Филиал МБОУ Староюрьевской СОШ в с.Большая Дорога	183,8	44,0%
3.	Филиал МБОУ Староюрьевской СОШ в с.Мезинец	125,9	30,1%
	Среднерайонный показатель	242,6	58,0%

4. 8. Питание обучающихся основной общеобразовательной школы



<i>№ п/п</i>	<i>Основная общеобразовательная организация</i>	<i>Рейтинг</i>	<i>% к первому месту</i>
1.	Филиал МБОУ Староюрьевской СОШ в с.Большая Дорога	447,1	100%
2.	Филиал МБОУ Староюрьевской СОШ в с.Спасское	331,4	74,1%
3.	Филиал МБОУ Староюрьевской СОШ в с.Мезинец	0,0	0%
	Среднерайонный показатель	259,5	58,0%

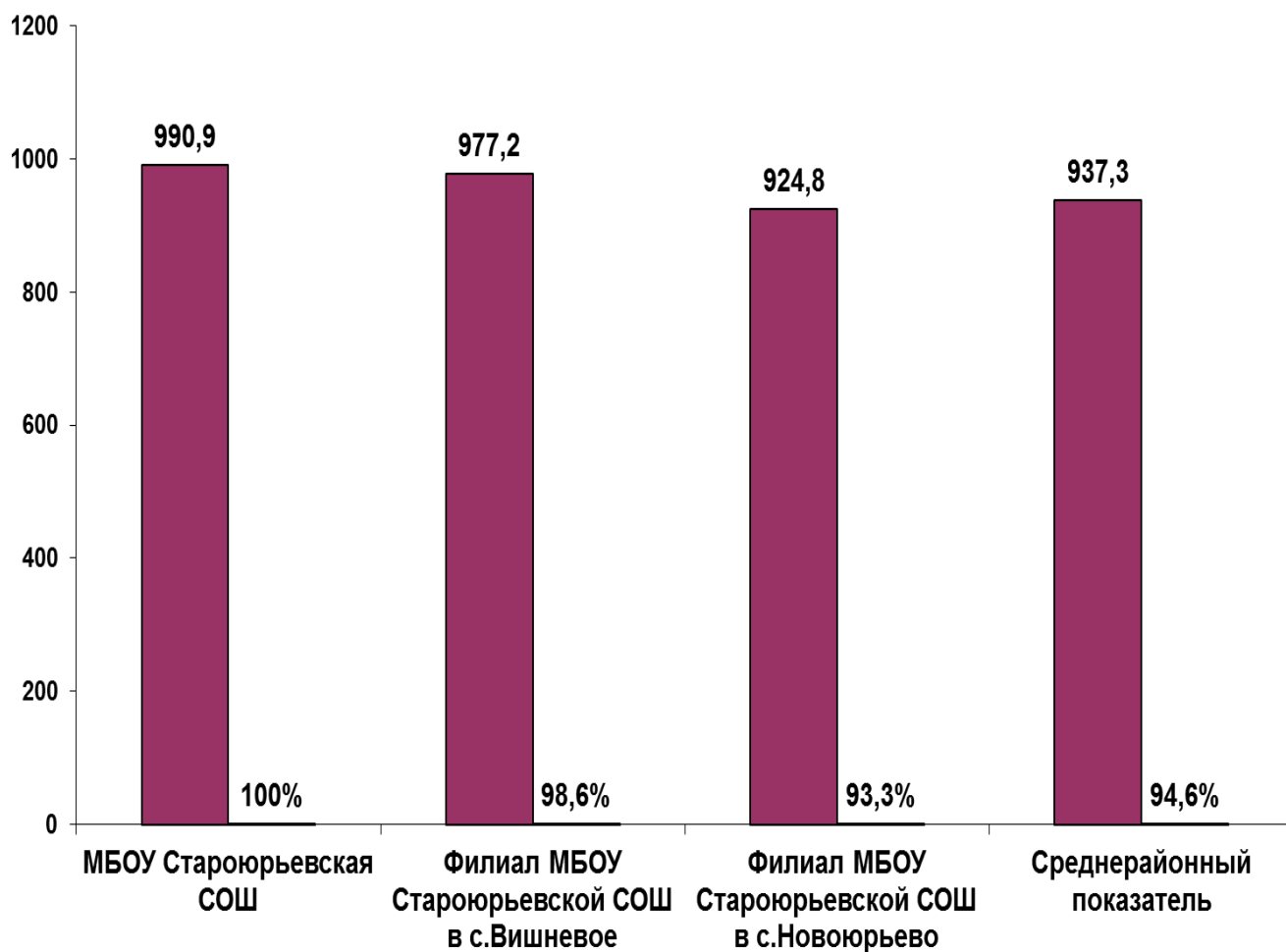
4. 9. Образовательная политика и управление школой



<i>№ п/п</i>	<i>Основная общеобразовательная организация</i>	<i>Рейтинг</i>	<i>% к первому месту</i>
1.	Филиал МБОУ Староюрьевской СОШ в с.Спасское	300,0	100%
2-3.	Филиал МБОУ Староюрьевской СОШ в с.Большая Дорога	250,0	83,3%
2-3.	Филиал МБОУ Староюрьевской СОШ в с.Мезинец	250,0	83,3%
	Среднерайонный показатель	266,7	88,9%

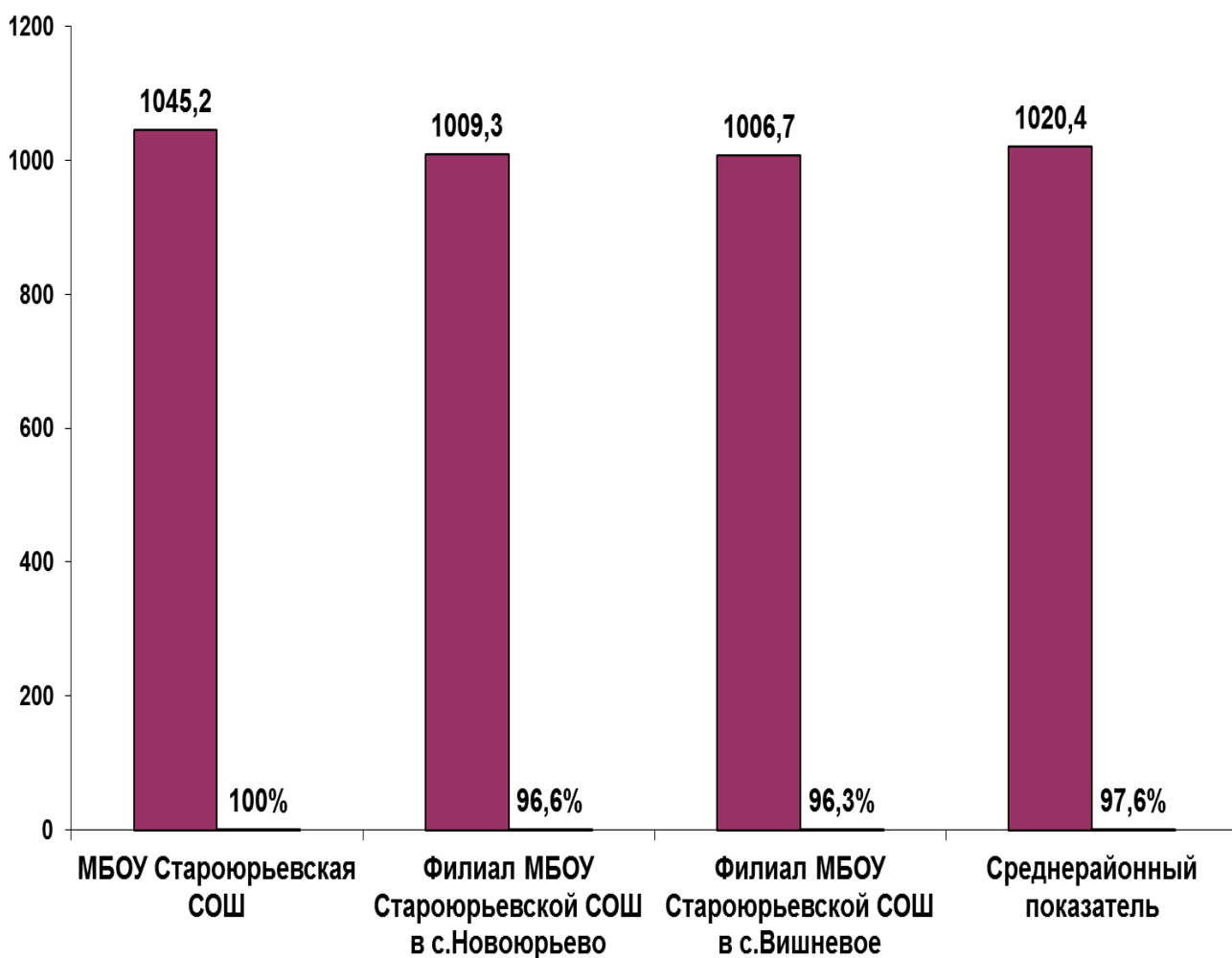
5.РЕЙТИНГ средних общеобразовательных организаций Староюрьевского района

5.1. Доступность получения образования



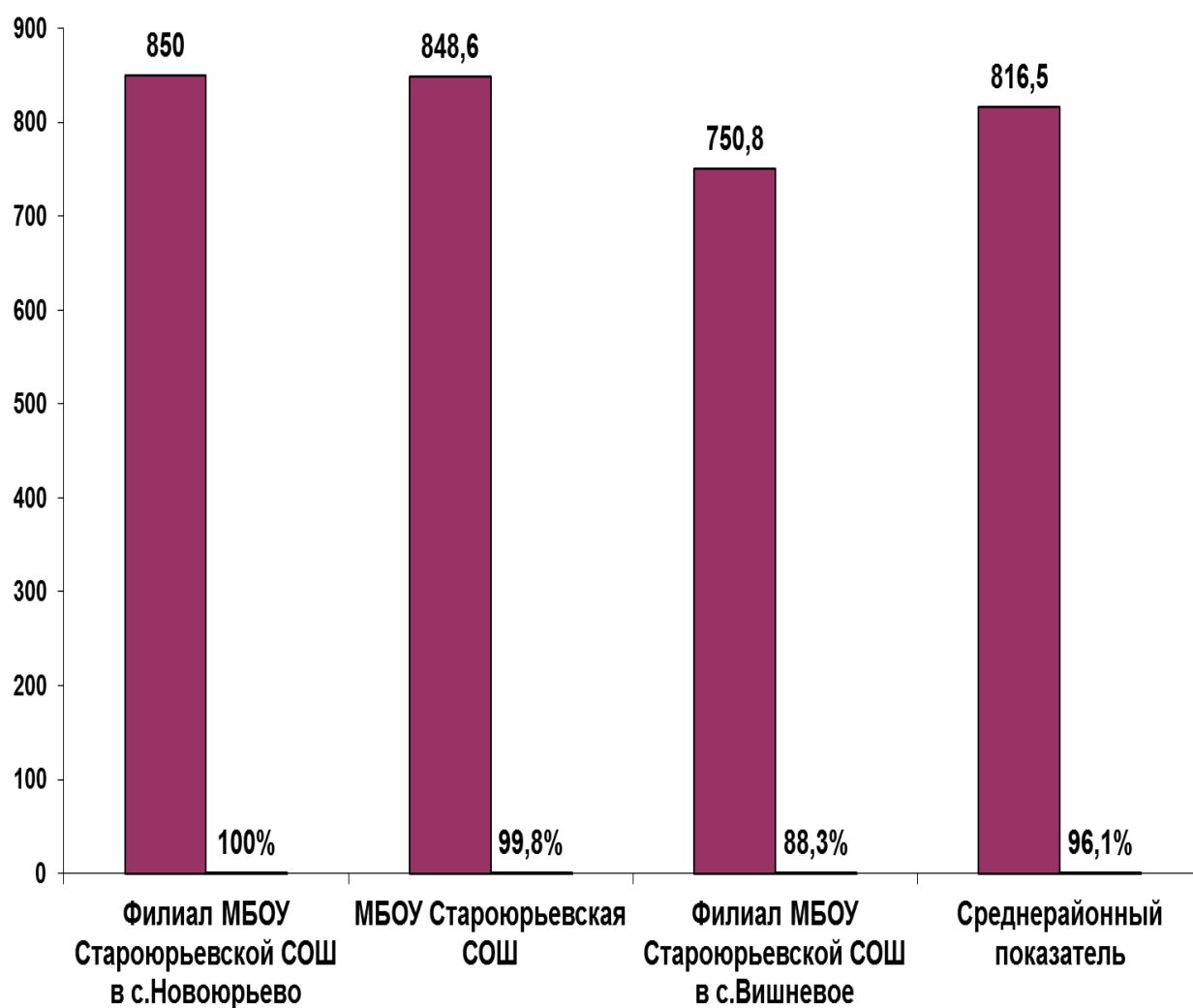
№ п/п	Средняя общеобразовательная организация	Рейтинг	% к первому месту
1.	МБОУ Староюрьевская СОШ	990,9	100%
2.	Филиал МБОУ Староюрьевской СОШ в с.Вишневое	977,2	98,6%
3.	Филиал МБОУ Староюрьевской СОШ в с.Новоюрьево	924,8	93,3%
	Среднерайонный показатель	937,3	94,6%

5.2. Качество образования



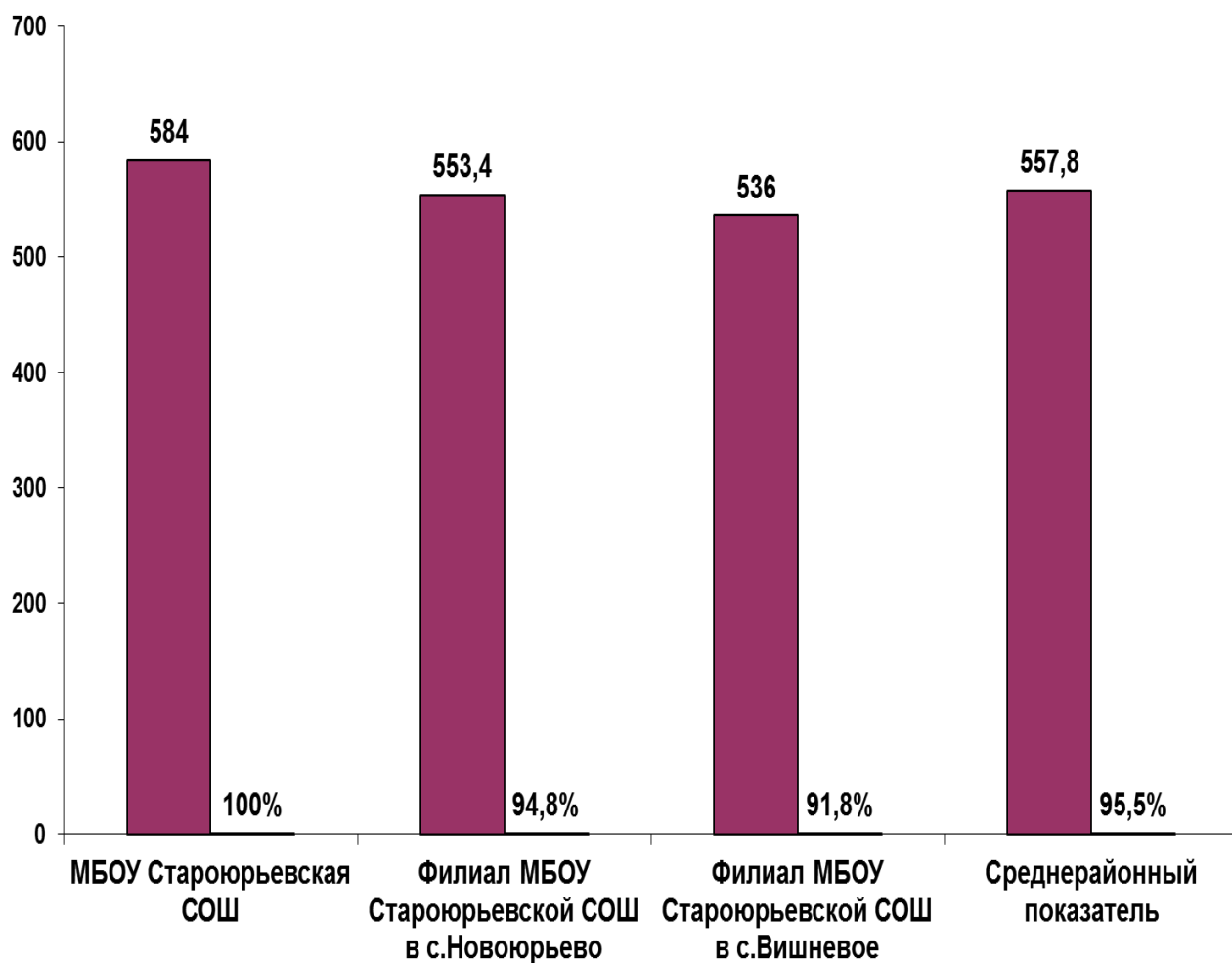
№ п/п	Средняя общеобразовательная организация	Рейтинг	% к первому месту
1.	МБОУ Староюрьевская СОШ	1045,2	100%
2.	Филиал МБОУ Староюрьевской СОШ в с.Новоюрьево	1009,3	96,6%
3.	Филиал МБОУ Староюрьевской СОШ в с.Вишнево	1006,7	96,3%
	Среднерайонный показатель	1020,4	97,6%

5.3. Инфраструктура сферы образования



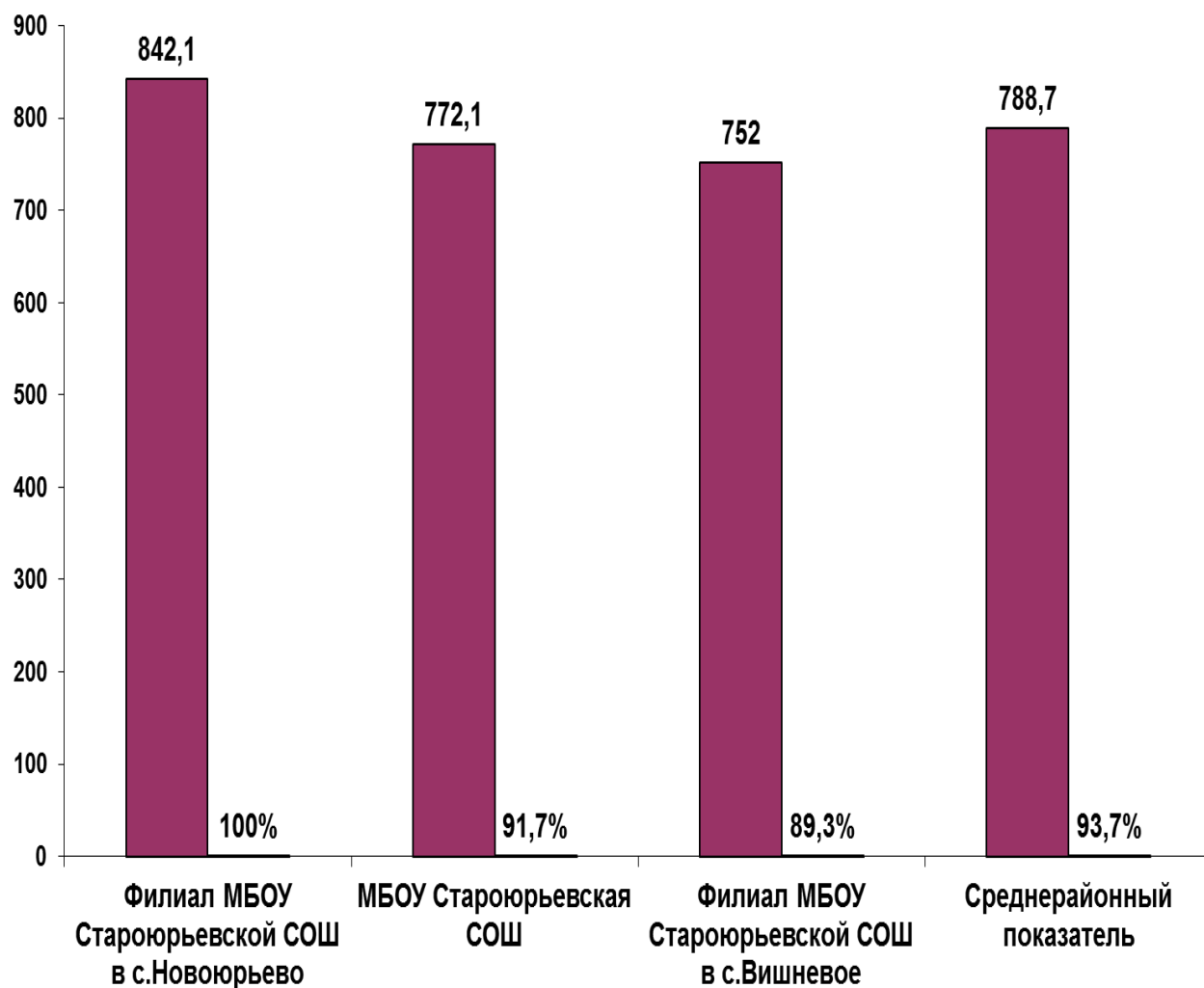
№ п/п	Средняя общеобразовательная организация	Рейтинг	% к первому месту
1.	Филиал МБОУ Староюрьевской СОШ в с.Новоюрьево	850,0	100%
2.	МБОУ Староюрьевская СОШ	848,6	99,8%
3.	Филиал МБОУ Староюрьевской СОШ в с.Вишнево	750,8	88,3%
	Среднерайонный показатель	816,5	96,1%

5.4. Информатизация образовательной организации



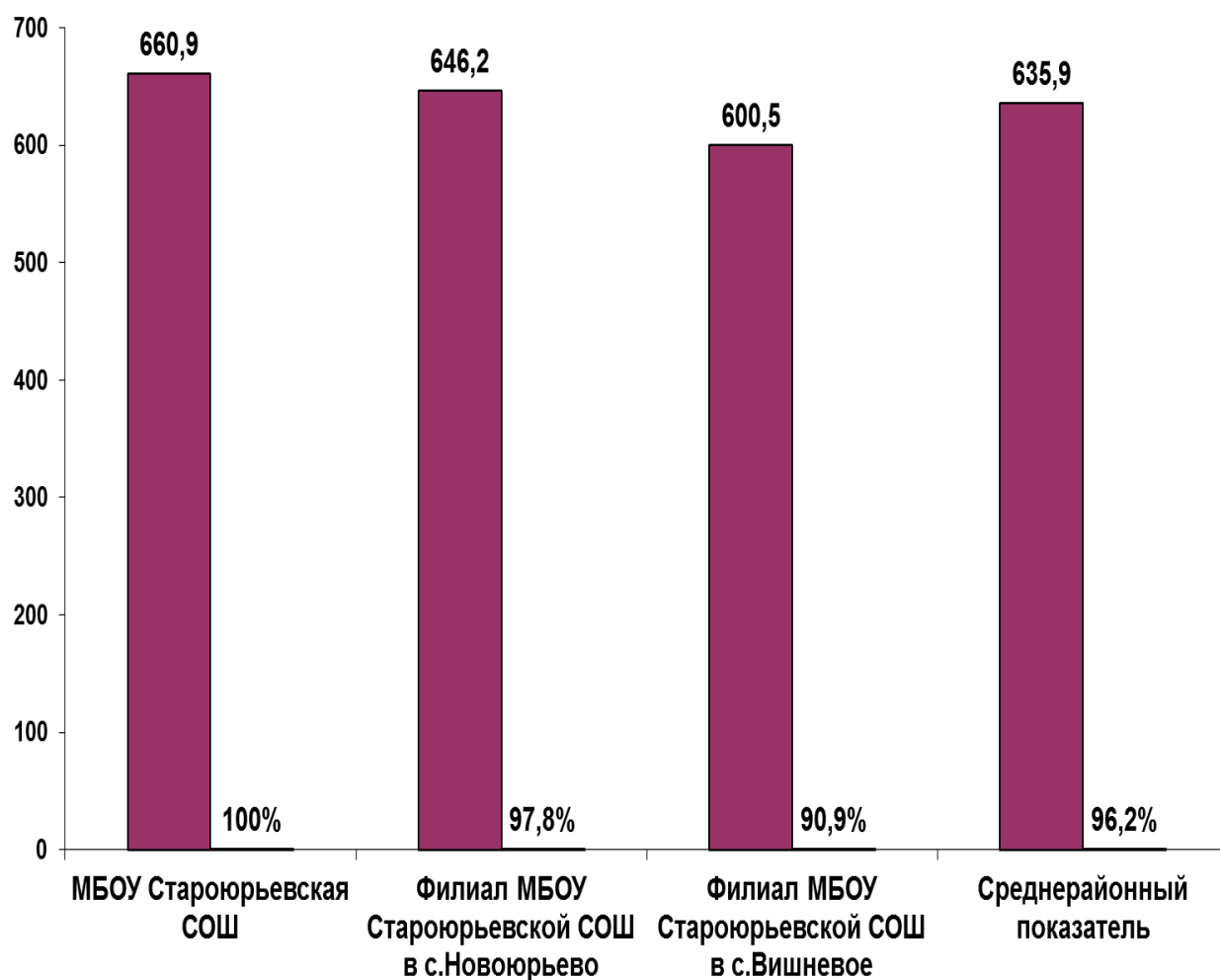
№ п/п	Средняя общеобразовательная организация	Рейтинг	% к первому месту
1.	МБОУ Староюрьевская СОШ	584,0	100,0 %
2.	Филиал МБОУ Староюрьевской СОШ в с.Новоюрьево	553,4	94,8%
3.	Филиал МБОУ Староюрьевской СОШ в с.Вишневое	536,0	91,8%
	Среднерайонный показатель	557,8	95,5%

5.5. Кадровый потенциал сферы образования



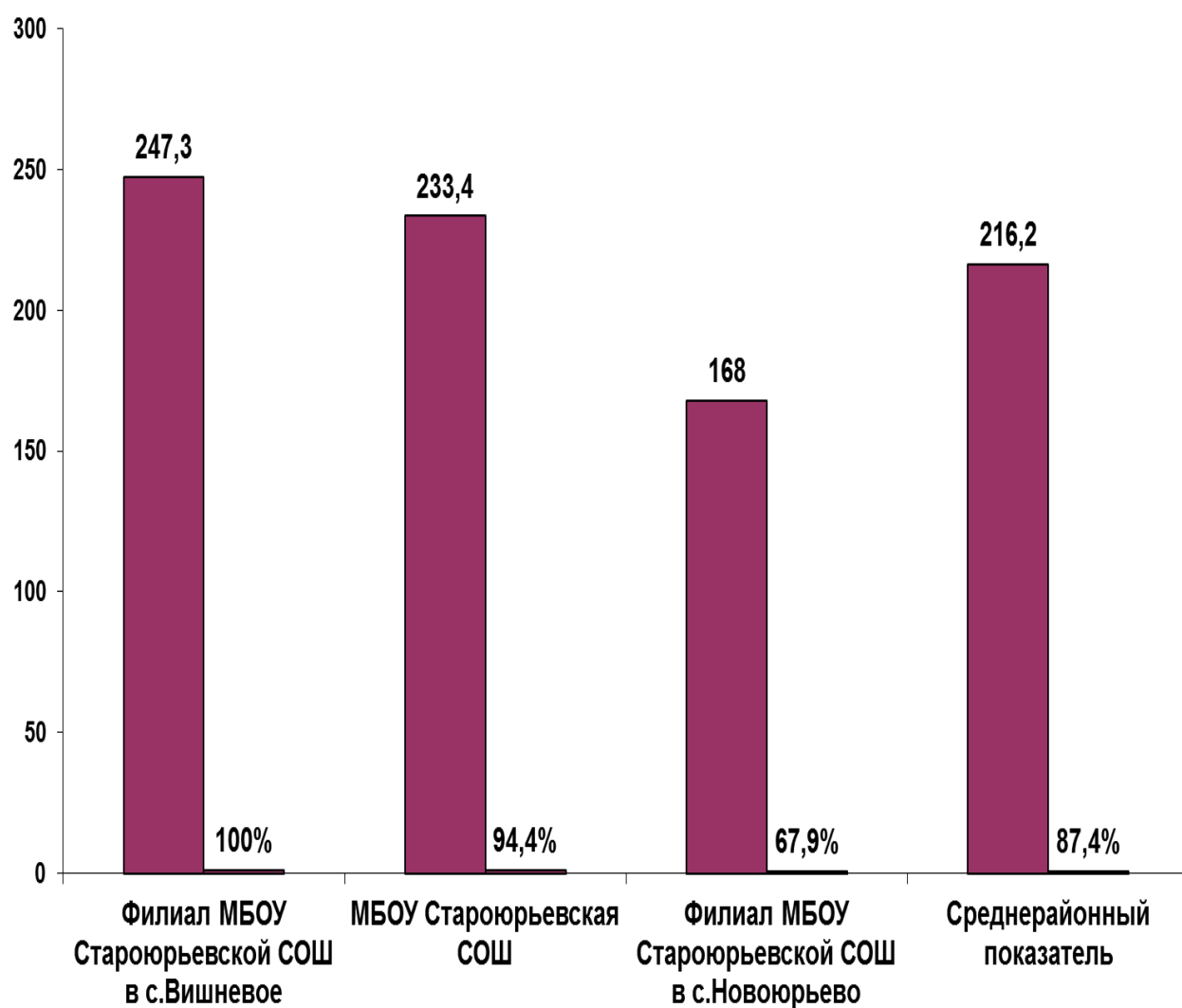
№ п/п	Средняя общеобразовательная организация	Рейтинг	% к первому месту
1.	Филиал МБОУ Староюрьевской СОШ в с.Новоюрьево	842,1	100 %
2.	МБОУ Староюрьевская СОШ	772,1	91,7%
3.	Филиал МБОУ Староюрьевской СОШ в с.Вишневое	752,0	89,3%
	Среднерайонный показатель	788,7	93,7%

5.6. Воспитательная работа и физическое воспитание в образовательной организации



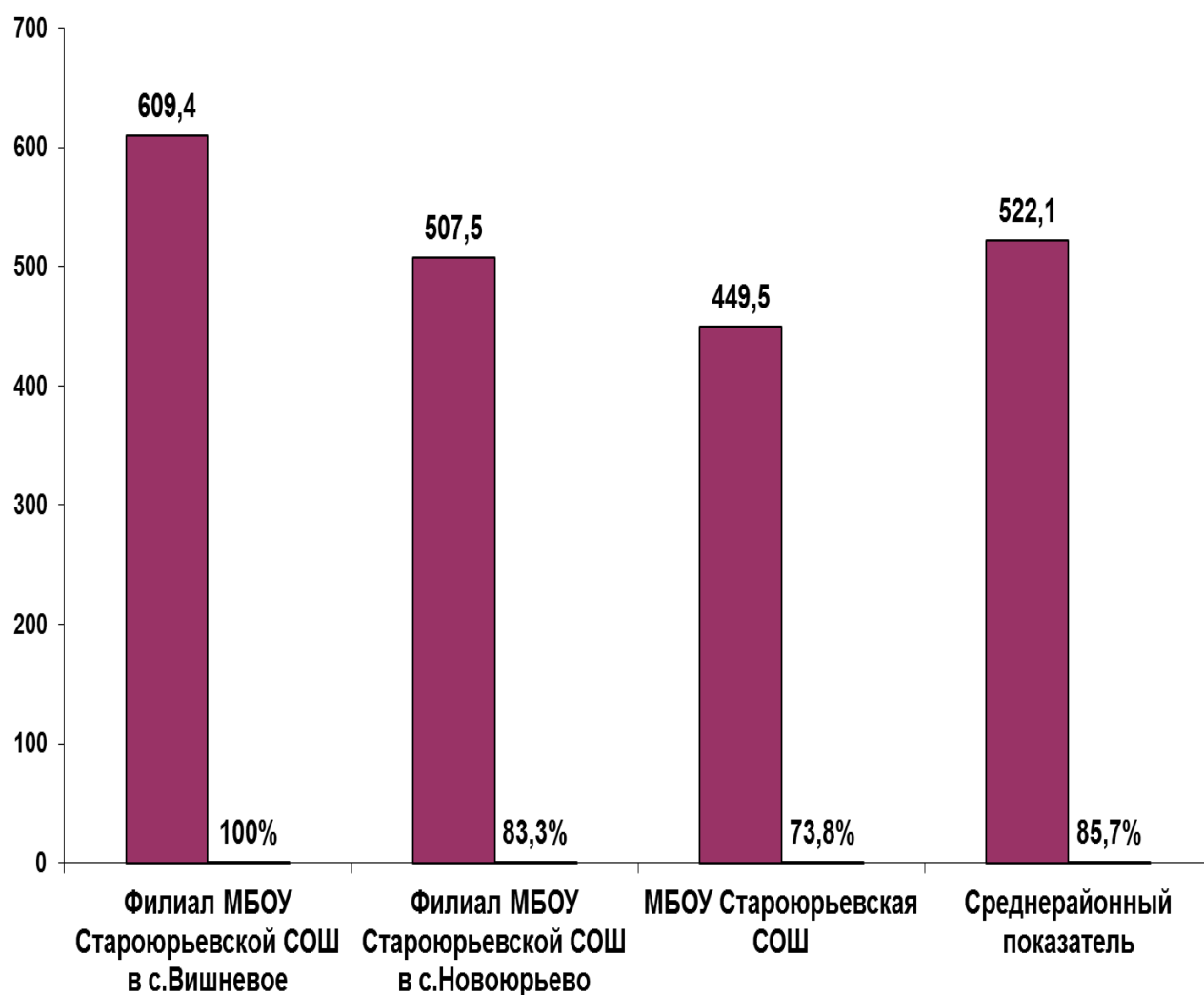
№ п/п	Средняя общеобразовательная организация	Рейтинг	% к первому месту
1.	МБОУ Староюрьевская СОШ	660,9	100 %
2.	Филиал МБОУ Староюрьевской СОШ в с.Новоюрьево	646,2	97,8%
3.	Филиал МБОУ Староюрьевской СОШ в с.Вишневое	600,5	90,9%
	Среднерайонный показатель	635,9	96,2%

5.7. Здоровье детей и подростков



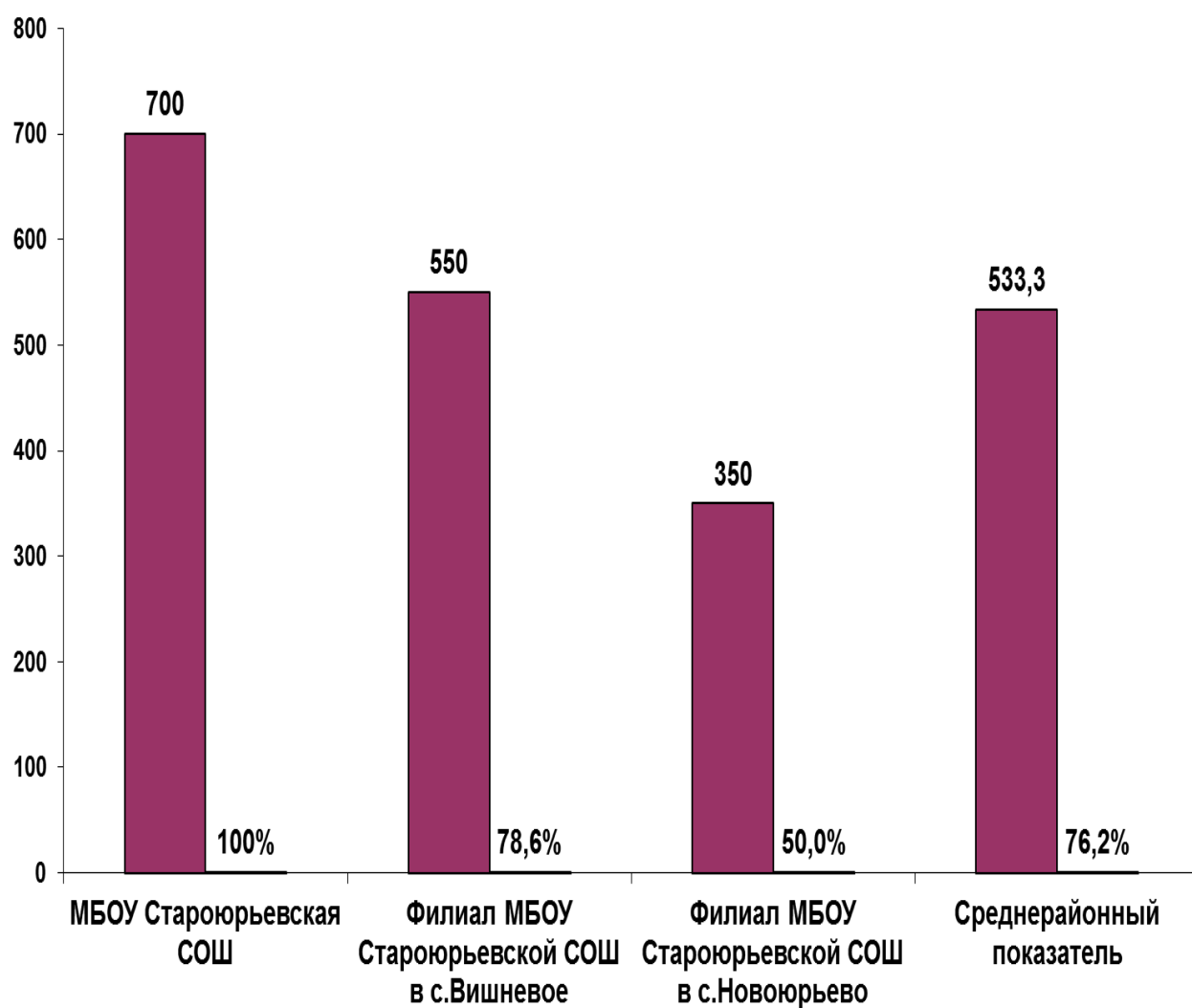
№ п/п	Средняя общеобразовательная организация	Рейтинг	% к первому месту
1.	Филиал МБОУ Староюрьевской СОШ в с.Вишнево	247,3	100 %
2.	МБОУ Староюрьевская СОШ	233,4	94,4%
3.	Филиал МБОУ Староюрьевской СОШ в с.Новоюрьево	168,0	67,9%
	Среднерайонный показатель	216,2	87,4%

5.8. Питание обучающихся средней общеобразовательной школы



№ п/п	Средняя общеобразовательная организация	Рейтинг	% к первому месту
1.	Филиал МБОУ Староюрьевской СОШ в с.Вишнево	609,4	100 %
2.	Филиал МБОУ Староюрьевской СОШ в с.Новоюрьево	507,5	83,3%
3.	МБОУ Староюрьевская СОШ	449,5	73,8%
	Среднерайонный показатель	522,1	85,7%

5.9. Образовательная политика и управление школой



<i>№ п/п</i>	<i>Средняя общеобразовательная организация</i>	<i>Рейтинг</i>	<i>% к первому месту</i>
1.	МБОУ Староюрьевская СОШ	700,0	100%
2.	Филиал МБОУ Староюрьевской СОШ в с. Вишневое	550,0	78,6%
3.	Филиал МБОУ Староюрьевской СОШ в с. Новоюрьево	350,0	50,0%
	Среднерайонный показатель	533,3	76,2%